

**LAPORAN TAHUNAN
PERIODE TAHUN 2023
(AUDITED)**



**PT BPR BANK REMBANG
(Perseroda)**

Banknya Masyarakat Rembang

Jl. Pemuda (Depan Pasar Kota) Rembang Jawa Tengah, 59217

Email : bankrembang@gmail.com

Telp. (0295) 691322, Fax. (0295) 693521

BAB
I

B. LAPORAN LABA RUGI	43
C. LAPORAN PERUBAHAN EKUITAS	43
D. LAPORAN ARUS KAS DAN SETARA KAS	44
BAB III	46
CATATAN ATAS LAPORAN KEUANGAN DAN INFORMASI LAINNYA	46
A. UMUM.....	46
A.1. Riwayat Singkat Perusahaan.....	46
A.2. Maksud dan tujuan	46
A.3. Susunan Pengurus.....	47
A.4. Permodalan.....	47
B. KEBIJAKAN AKUNTANSI	48
B.1. Periode Akuntansi	48
B.2. Dasar/Prinsip Penyajian Laporan Keuangan.....	48
B.3. Laporan Arus Kas.....	49
B.4. Transaksi dengan Pihak yang Mempunyai Hubungan Istimewa.....	49
B.5. Sertifikat Bank Indonesia	49
B.6. PYAD, Pengakuan Pendapatan dan Beban Bunga	50
B.6. Penempatan pada Bank Lain.....	50
B.7. Kredit Yang Diberikan	50
B.8. Kualitas Aktiva Produktif (KAP) dan Penyisihan Kerugian/ Penyisihan Penghapusan Aktiva Produktif (PPAP) dan Penghentian Pengakuan	51
B.9. Agunan Yang Diambil Alih.....	51
B.10. Aktiva Tetap dan Inventaris dan Penyusutan ATI.....	52
B.11. Aset Lain-Lain	52
B.12. Kewajiban Segera	53
B.13. Utang Bunga	53
B.14. Utang Pajak	53
B.15. Simpanan.....	53
B.16. Simpanan dari Bank Lain.....	53
B.17. Pinjaman Diterima	54
B.18. Dana Setoran Modal - Kewajiban	54
B.19. Modal Pinjaman	54
B.20. Kewajiban Lain-Lain	54
B.21. Modal	55
B.22. Dana Setoran Modal – Ekuitas	55
B.23. Surplus Revaluasi Aset Tetap	55

B.24. Saldo Laba	55
B.25. Pendapatan Bunga	55
B.26. Pendapatan Non – Operasional	56
B.27. Beban Bunga.....	56
B.28. Beban Non – Operasional.....	56
B.29. Beban Pajak Penghasilan	56
B.30. Reklasifikasi atas Pos-pos Laporan Keuangan	56
B.31. Sistem Akuntansi.....	57
B.32. Antar Kantor Aktiva dan Antar Kantor Pasiva	57
B.33. Imbalan Kerja	57
C. PENJELASAN-PENJELASAN ATAS LAPORAN KEUANGAN.....	57
C.1. PENJELASAN POS-POS NERACA.....	57
C.2. PENJELASAN LABA-RUGI	63
C.3. PENJELASAN PERUBAHAN EKUITAS	70
C.4. PENJELASAN ARUS KAS	71
C.5. RASIO-RASIO KEUANGAN.....	72
D. PERISTIWA PENTING SETELAH TANGGAL NERACA.....	72
E. OPINI AKUNTAN PUBLIK	72
BAB IV	74
PENUTUP	74
LAMPIRAN-LAMPIRAN	76
.....	76
1. Lampiran 1.a, 1.b. Perhitungan Kebutuhan Modal Minimum	78
2. Lampiran 2.a, 2.b. Kualitas Aktiva Produktif	79
3. Lampiran 3.a, 3.b. Perhitungan BMPK.....	80
4. Lampiran 4. Likuiditas	80
5. Lampiran 5.a, 5.b. Rentabilitas.....	81
6. Lampiran 6. Daftar Penyusutan AsetbTetap dan Inventaris	82
7. Lampiran 7. Daftar Penyusutan Aset Tidak Berwujud	83
8. Lampiran 8. Opini KAP dan Surat Komentar (<i>Management Letter</i>)	84
8.a. Opini Kantor Akuntan Publik.....	84
8.b. Surat Komentar (<i>Management Letter</i>)	87
9. Jurnal Koreksi dan Reklasifikasi.....	95

INFORMASI UMUM

A. LATAR BELAKANG

Perseroan Terbatas Bank Perkreditan Rakyat Bank Rembang (Perseroda), adalah sebuah Badan Usaha Milik Daerah di bidang jasa perbankan yang 100% sahamnya dimiliki oleh Pemerintah Daerah Kabupaten Rembang, dan beralamat di Jl. Pemuda (depan Pasar Kota) Rembang.

Dasar hukum yang menyertai perubahan nama ini adalah Peraturan Daerah No. 4 tahun 2019 tanggal 15 Januari 2019 tentang Perusahaan Perseroan Daerah BPR Bank Rembang, Akta Pendirian No. 71 tanggal 15 September 2019 yang dikeluarkan oleh Notaris Holifia Sajad, ASH., M.Kn., Keputusan Menteri Hukum dan Hak Asasi Manusia RI No. AHU-0061303.AH.01.01.Tahun 2019, tanggal 20 Nopember 2019, dan Salinan Keputusan OJK Regional 3 Jawa Tengah dan DIY No. KEP-42/KR.03/2020, tanggal 10 Maret 2020, tentang Persetujuan Atas Pengalihan Izin Usaha BPR dan Penetapan Penggunaan Izin Usaha Dari Atas Nama Perusahaan Daerah (PD) Bank Perkreditan Rakyat Bank Pasar Rembang kepada Perseroan Terbatas (PT) Bank Perkreditan Rakyat Bank Rembang (Perseroda). Selanjutnya secara resmi beralih menjadi PT BPR Bank Rembang (Perseroda) mulai 30 Maret 2020.

Laporan Tahunan PT BPR Bank Rembang (Perseroda) Tahun 2023 ini disusun atas hasil capaian kinerja pada posisi 31 Desember 2023 sebelum dilakukan audit Kantor Akuntan Publik (KAP) Ruchendi, Mardjito, Rushandi & Rekan, Jl. Beruang Raya No. 48 Semarang., dengan perbandingan capaian kinerja pada posisi 31 Desember 2022 (Audited).

Sesuai Peraturan Otoritas Jasa Keuangan (POJK) Nomor 48/POJK.03/2017 tentang Transparansi Kondisi Keuangan Bank Perkreditan Rakyat, Pasal 2 ayat (1) huruf a bahwa BPR wajib menyusun dan menyajikan laporan keuangan dengan bentuk dan cakupan sebagaimana ditetapkan dalam POJK di atas, yang terdiri atas Laporan Tahunan dan Laporan Keuangan Publikasi, dimana dalam penyusunan Laporan Tahunan paling sedikit mencakup sebagaimana diatur dalam Pasal 3 POJK di atas dan Surat Edaran Otoritas Jasa Keuangan (SEOJK) Nomor 39/SEOJK.03/2017.

Memenuhi ketentuan tersebut di atas maka Perseroan Terbatas Bank Perkreditan Rakyat Bank Rembang (Perseroda), yang merupakan salah satu lembaga keuangan yang mempunyai fungsi intermediasi yaitu menghimpun dana dari masyarakat dan menyalurkan kembali kepada masyarakat dalam bentuk pemberian fasilitas kredit, maka merupakan kewajiban Bank untuk menerapkan transparansi kondisi keuangan BPR, antara lain dengan penyusunan Laporan Tahunan Untuk Tahun Buku 2023.

B. KEPENGURUSAN

B.1. Susunan Pengurus dan Ringkasan Riwayat Hidup

Susunan Pengurus terbentuk berdasarkan Rapat Umum Pemegang Saham Luar Biasa (RUPS-LB) PT BPR Bank Rembang (Perseroda) tanggal 31 Mei 2023 sebagai dasar pengangkatan Direksi, yang diaktanotariskan dengan akta no. 66, tanggal 12 Juni 2023 dan Notulen RUPS-LB tanggal 7 April 2021 sebagai dasar penetapan Komisaris.

Susunan Pengurus PT BPR Bank Rembang (Perseroda) pada posisi 31 Desember 2023 adalah sebagai berikut :

a. Susunan Dewan Komisaris :

No	Jabatan	Nama
1	Komisaris Utama	Drs. Akhsanuddin, MM
2	Komisaris	Drs. Drupodo, M. Si.

b. Susunan Direksi :

No	Jabatan	Nama
1	Direktur Utama	Ahmad Nawawi, SE
2	Direktur Umum dan kepatuhan	Karyono Eko Priya Santosa, SE.

c. Ringkasan Riwayat Hidup Pengurus

Komisaris Utama

Nama : Drs, Akhsanuddin, MM
Tempat/tanggal lahir : Rembang, 09 Oktober 1962
Agama : Islam
Alamat rumah : Desa Ngemplak RT 003/003 Kec. Lasem Rembang
Status menikah : Menikah
Pendidikan terakhir : S-2 Magister Management
Bergabung sejak : 06 Nopember 2014
Dasar pengangkatan terakhir : Notulen RUPS-LB, Rabu 7 April 2021

Komisaris

Nama : Drs, Drupodo, M.Si.
Tempat/tanggal lahir : Pekalongan, 21 April 1967
Agama : Islam
Alamat rumah : Perum Pepabri RT 01/07 Desa Sumberjo Kec/Kab. Rembang
Status menikah : Menikah
Pendidikan terakhir : S-2 Magister Saint
Bergabung sejak : 23 April 2018
Dasar pengangkatan terakhir : Notulen RUPS-LB, Rabu 7 April 2021

Direktur Utama

Nama : Ahmad Nawawi, SE.
 Tempat/tanggal lahir : Rembang, 5 Mei 1978
 Agama : Islam
 Alamat rumah : Desa Wuwur Rt 03 RW 01
 Kec. Pancur, Kab. Rembang
 Status menikah : Menikah
 Pendidikan terakhir : S-1
 Bergabung sejak : 14 Januari 2019
 Dasar pengangkatan terakhir : Notulen RUPS-LB, tanggal 31 Mei 2023
 Akta no. 66, tanggal. 12 Juni 2023

Direktur Yang Membawahkan Fungsi Kepatuhan

Nama : Karyono Eko Priya Sentosa, SE.
 Tempat/tanggal lahir : Rembang, 10 Juni 1972
 Agama : Islam
 Alamat rumah : Desa Tambah Agung RT-06/02
 Kec. Kaliori, Kab. Rembang
 Status menikah : Menikah
 Pendidikan terakhir : S-1
 Bergabung sejak : 31 Mei 2023
 Dasar pengangkatan terakhir : Notulen RUPS-LB, tanggal 31 Mei 2023
 Akta no. 66, tanggal. 12 Juni 2023

B.2. Susunan Pejabat Eksekutif dan Ringkasan Riwayat Hidup**a. Susunan Pejabat Eksekutif**

Susunan Pejabat eksekutif PT BPR Bank Rembang (Perseroda) Rembang pada posisi 31 Desember 2023 terdiri dari 4 (empat) orang, adalah sebagai berikut :

No	Jabatan	Nama
1	PE. Devisi Kepatuhan, Mana jemen Resiko dan APU-PTT	Dewienta Dwianawati, SE
2	PE. Audit Internal	Miftackur Rochman, SE.
3	Kepala Divisi Bisnis	Subendi, SE
4	Kepala Divisi Operasional	Slamet Priyatno

b. Ringkasan Riwayat Hidup Pejabat eksekutif**Kepala Devisi Kepatuhan, Manajemen Resiko dan APU-PTT**

Nama : Dewienta Dwianawati, SE
 Tempat / Tanggal Lahir : Tegal, 13 September 1982
 Agama : Islam

Alamat rumah : Jl. Dr. Wahidin No. 49, Sawahan, Rembang
 Status pernikahan : Menikah
 Pendidikan Terakhir : S- 1 Ekonomi UNISSULA Semarang
 Bergabung sejak : 20 Oktober 2005

Satuan Pengawas Intern (SPI)

Nama : Miftackur Rochman, SE
 Tempat / Tanggal Lahir : Rembang, 8 Mei 1986
 Agama : Islam
 Alamat rumah : Kelurahan Leteh RT-04/01 Rembang
 Status pernikahan : Menikah
 Pendidikan Terakhir : S-1 STIE YPPI Rembang
 Bergabung sejak : 20 Januari 2011

Kepala Divisi Bisnis

Nama : Subendi, SE
 Tempat / Tanggal Lahir : Rembang, 26 Oktober 1968
 Agama : Islam
 Alamat rumah : Ds. Kebonagung RT.03/01 Kec.Sulang Rembang
 Status pernikahan : Menikah
 Pendidikan Terakhir : S-1 Management STIE YPPI Rembang
 Bergabung sejak : 06 Januari 1990

Kepala Divisi Operasional

Nama : Slamet Priyatno
 Tempat / Tanggal Lahir : Rembang, 28 Mei 1969
 Agama : Islam
 Alamat rumah : Sugihan RT 01 RW 03 Desa Pulo Kec/Kab.
 : Rembang
 Status pernikahan : Menikah
 Pendidikan Terakhir : Mahasiswa Manajemen S-1 (UT)
 Bergabung sejak : 1 Maret 1989

C. KEPEMILIKAN

PT BPR Bank Rembang (Perseroda) merupakan sebuah BUMD (Badan Usaha Milik Daerah) Kabupaten Rembang yang bergerak di bidang jasa keuangan/perbankan, dimana 100 % modalnya dimiliki oleh Pemerintah Kabupaten Rembang.

Adapun modal Pemkab Rembang pada bank adalah sebagai berikut :

No	Pemilik	Modal Dasar		Modal Disetor		% Setoran
		Nominal (Rp)	%	Nominal (Rp)	%	

1	Pemerintah Kabupaten Rembang	25.000.000.000	100	12.300.000.000	100	49.2
---	------------------------------	----------------	-----	----------------	-----	------

D. PERKEMBANGAN USAHA BANK

D.1. Riwayat Ringkas / Sejarah Pendirian Bank

PT BPR Bank Rembang (Perseroda) merupakan salah satu Badan Usaha Milik Daerah (BUMD) yang 100% modalnya dimiliki Pemerintah Kabupaten Rembang. Sebagai sebuah perbankan, PT BPR Bank Rembang (Perseroda) bergerak di bidang jasa keuangan.

Seiring dengan berjalannya waktu PT BPR Bank Rembang (Perseroda) yang semula bernama PD BPR Bank Pasar Kabupaten Rembang telah mengalami beberapa perubahan nama dan badan hukum, menyesuaikan dengan peraturan perundang-undangan dan regulasi yang berlaku.

D.1.a. Dasar Hukum Pendirian dan tanggal mulai beroperasi

Awal didirikan pada tanggal 10 Oktober 1961 dengan nama PD Bank Pasar Kabupaten Rembang, mulai beroperasi pada tanggal **17 Mei 1980** berdasarkan Peraturan Daerah Kabupaten Dati II Rembang nomor 16/BD/V/1980 tanggal 17 Mei 1980 tentang Anggaran Dasar Bank Pasar Kabupaten Dati II Rembang dan dengan ijin usaha dari menteri Keuangan Republik Indonesia No.: 3-175/MK.11/1981 tanggal 20 Mei 1981 menjadi dasar hukum untuk melanjutkan kegiatan operasional. Selanjutnya seiring berjalannya waktu dan penyesuaian dengan peraturan perundang-undangan/regulasi, mengalami beberapa kali perubahan nama dan badan hukum, diantaranya :

- i. Peraturan Daerah Kabupaten Rembang Nomor 7 Tahun 2014 tentang Perubahan Ketiga atas Peraturan Daerah Kabupaten Daerah Tingkat II Rembang Nomor 6 Tahun 1996 tentang Perusahaan Daerah Bank Perkreditan Rakyat Bank Pasar Kabupaten Daerah Tingkat II Rembang, tanggal 31 Desember 2014, mengubah nama menjadi Perusahaan Daerah Bank Perkreditan Rakyat Bank Pasar Kabupaten Rembang.
- ii. Terakhir perubahan nama dilakukan berdasarkan Akta Pendirian No. 71 tanggal 15 Nopember 2019, Peraturan Daerah No. 4 tahun 2019 tentang Perusahaan Perseroan Daerah BPR Bank Rembang, Keputusan Menteri Hukum dan Hak Asasi Manusia RI No. AHU-0061303.AH.01.01.Tahun 2019, dan Salinan Keputusan OJK Regional 3 Jawa Tengah dan DIY No. KEP-42/KR.03/2020 tentang Persetujuan Atas Pengalihan Izin Usaha BPR dan Penetapan Penggunaan Izin Usaha Dari Atas Nama Perusahaan Daerah (PD) Bank Perkreditan Rakyat Bank Pasar Rembang kepada Perseroan Terbatas (PT) Bank Perkreditan Rakyat Bank Rembang (Perseroda).
- iii. Anggaran Dasar PT BPR Bank Rembang (Perseroda) telah mengalami beberapa kali perubahan, yang terakhir berdasarkan Perubahan Anggaran Dasar Nomor : 12 tanggal 29 Juli 2022 oleh Dwi Satmoko, SH., M.Kn. Notaris di Rembang telah di daftarkan dalam

SISMINBAKUM sesuai surat nomor : AHU-AH.01.09-0039796, TANGGAL 03 Agustus 2022.

Lebih lanjut, sebagaimana tertuang dalam Akta Notaris nomor : 71, tanggal 15 Nopember 2019, maksud dan tujuan didirikan PT BPR Bank Rembang (Perseroda) adalah untuk mendorong pertumbuhan perekonomian dan pembangunandaerah, serta sebagai salah satu sumber Pendapatan Asli Daerah (PAD) dalam rangka meningkatkan taraf hidup masyarakat.

D.1.b. Tanggal mulai beroperasi

PD BPR Bank Pasar Kabupaten Rembang mulai beroperasi pada tanggal **17 Mei 1980** berdasarkan Peraturan Daerah Kabupaten Dati II Rembang nomor 16/BD/V/1980 tanggal 17 Mei 1980 tentang Anggaran Dasar Bank Pasar Kabupaten Dati II Rembang. Dikuatkan dengan Surat Keputusan Menteri Keuangan Republik Indonesia No.3-175/MK.11/1981 tanggal 20 Mei 1981 tentang Surat Keterangan Melanjutkan Usaha Bank Pasar menjadi dasar legalitas operasional bank.

D.1.c. Bidang Usaha

PT BPR Bank Rembang (Perseroda), bergerak sebagai lembaga keuangan yang mempunyai fungsi intermediasi yaitu menghimpun dana dari masyarakat dan menyalurkan kembali kepada masyarakat dalam bentuk pemberian fasilitas kredit,

D.1.d. Tempat Kedudukan , Lokasi Utama dan Jenis Kantor

PT BPR Bank Rembang (Perseroda) berkedudukan di Jl. Jalan Pemuda (depan Pasar Kota) Rembang, Kecamatan Rembang, Kabupaten Rembang Jawa Tengah, 59217 sebagai tempat kantor pusat.

D.2. Ikhtisar Data Keuangan Bank

Ikhtisar perkembangan keuangan PT BPR Bank Rembang (Perseroda) untuk tahun buku 2023 (audited) dan perbandingan dengan tahun sebelumnya (2022 – audited) adalah sebagai berikut :

D.2.a. Kinerja Neraca Keuangan

**DATA REALISASI KINERJA TAHUN 2023 DIBANDING HASIL KINERJA TAHUN 2022
PT BPR BANK REMBANG (PERSERODA)**

No.	Pos-Pos	Sandi	Kinerja Des 2023 (Audited) (Rp)	Kinerja Des 2022 (Audited) (Rp)	Defiasi Kinerja Des 2023 thd. Capaian Des 2022	
					Nominal (Rp)	Prosentase
					s = (p-c)	
a	b		p		s = (p-c)	
	NERACA					
	Aset		161.763.252,827	139.495.907,092	22.257.345,735	15,96
	Kredit yg diberikan (baki debit)		131.248.361,289	117.304.703,761	13.943.657,528	11,89
			129.089.090,877	115.286.808,855	13.802.282,022	11,97
	Tabungan		50.664.861,128	45.520.666,001	5.144.195,127	11,30
	Deposito		91.520.700,000	76.749.500,000	14.771.200,000	19,25
	Jumlah Dana Pihak ke-3		142.185.561,128	122.270.166,001	19.915.395,127	16,29
	Prosentase Tabungan thd dana Pihak ke-3		35,63	37,23	-	1,597
	Prosentase Deposito thd dana Pihak ke-4		64,37	62,77		2,54

Walaupun masih dalam kondisi merugi di tahun 2022 dan perekonomian yang relatif bergerak melambat sebagai efek pasca pandemi Covid-19, PT BPR Bank Rembang (Perseroda) dengan kinerja yang baik di semua lini masih dapat meningkatkan capaian kinerja penghimpunan dana masyarakat dan penyaluran kredit di tahun 2023, total aset mengalami kenaikan sebagaimana terlihat pada Neraca Keuangan.

- a. Capaian Aset perusahaan mengalami kenaikan 15.96% dengan nominal 22.257.345.735,- (Dua milyar miliar dua ratus lima puluh tujuh juta tiga ratus empat puluh lima ribu tujuh ratus tiga puluh lima rupiah). Dari capaian sebesar Rp. 139.495.907.092,- (seratus tiga puluh sembilan miliar empat ratus sembilan puluh lima juta sembilan puluh dua rupiah) pada 31 Desember 2022. tercapai sebesar Rp. 161.753.252.827,- (seratus enam puluh satu miliar tujuh ratus lima puluh tiga juta dua ratus lima puluh dua ribu delapan ratus dua puluh tujuh rupiah) pada 31 Desember 2023.
- b. Hasil penghimpunan dana masyarakat mengalami kenaikan sebesar 16.29% atau sebesar Rp. 19.915.395.127,- (sembilan belas miliar sembilan ratus lima belas juta tiga ratus sembilan puluh lima ribu seratus dua puluh tujuh rupiah) Dari sebesar Rp.122.270.166.001,- (seratus dua puluh dua miliar dua ratus tujuh puluh juta seratus enam puluh enam ribu satu rupiah) di akhir tahun 2022 menjadi Rp.142.185.561.128,- (seratus empat puluh dua miliar seratus delapan puluh lima juta lima ratus enam puluh satu ribu seratus dua puluh delapan rupiah), diakhir tahun 2023 dengan rincian sebagai berikut :
 - a. Penghimpunan Tabungan masyarakat meningkat dari Rp. 45.520.666.001,- (empat puluh lima miliar lima ratus dua puluh juta enam ratus enam puluh enam ribu satu rupiah) pada bulan Desember 2022 meningkat menjadi Rp.50.664.861.128,- (lima puluh miliar enam ratus enam puluh empat juta delapan ratus enam puluh satu ribu seratus dua puluh delapan rupiah), dengan peningkatan 11.30% atau sebesar Rp. 5.144.195.127,- (lima miliar seratus empat puluh empat juta seratus sembilan puluh lima ribu seratus dua puluh tujuh rupiah).

- b. Penghimpunan dana deposito meningkat dari Rp. 76.749.500.000,- (tujuh enam miliar tujuh ratus empat puluh sembilan juta lima ratus ribu rupiah) pada bulan Desember 2022 meningkat menjadi Rp.91.520.700.000,- (sembilan puluh satu miliar lima ratus dua puluh juta tujuh ratus ribu rupiah), dengan peningkatan 19.25% atau sebesar Rp. 14.771.200.000,- (empat belas miliar tujuh ratus tujuh puluh satu juta dua ratus ribu rupiah).

Adapun komposisi Tabungan dibandingkan dengan total dana masyarakat yang berhasil dihimpun adalah sebesar 35.83%, dan Komposisi penghimpunan Deposito tercapai sebesar 64.37%. ada pergeseran komposisi Tabungan dan Deposito sebesar 1,60%, yakni berkurangnya komposisi prosentase tabungan di banding Prosentase Deposito yang meningkat 1,60%.

- c. Hingga akhir tahun 2023 Bank berhasil menyalurkan kredit dengan baki debit sebesar Rp.131.248.361.289,- (seratus tiga puluh satu miliar dua ratus empat puluh delapan juta tiga ratus enam puluh satu ribu dua ratus delapan puluh sembilan rupiah), meningkat sebesar 11.89% atau sebesar Rp. 13.943.657.528,- (tiga belas miliar sembilan ratus empat puluh tiga juta enam ratus lima puluh tujuh ribu lima ratus dua puluh delapan rupiah) dari hasil kinerja tahun 2022 yang tercapai sebesar Rp.117.304.703.761,- (Seratus tujuh belas miliar tiga ratus empat juta tujuh ratus tiga ribu tujuh ratus enam puluh satu rupiah)

D.2.b. Kinerja Laba-Rugi

Tahun 2023 masih menjadi tahun yang relatif berat bagi PT BPR Bank Rembang (Perseroda). Disamping kondisi perekonomian belum pulih dan normal pasca Pandemi Covid-19, kinerja tahun 2023 masih diawali dengan kerugian kumulatif di tahun 2021-2022. Pada tahun 2023 bank dapat meningkatkan pendapatan operasional sebesar 7.59%, namun di sisi lain biayaoperasional bank juga mengalami peningkatan sbesar 12.03%, bank dapat menutup kerugian tahun lalu, namun laba bank tergerus akibat meningkatnya pembentukan PPAP Kredit yang cukup signifikan.

DATA REALISASI KINERJA TAHUN 2023 DIBANDING HASIL KINERJA TAHUN 2022 PT BPR BANK REMBANG (PERSERODA)

No.	Pos-Pos	Sandi	Kinerja Des 2023 (Audited) (Rp)	Kinerja Des 2022 (Audited) (Rp)	Defiasi Kinerja Des 2023	
					thd. Capaian Des 2022	
					Nominal (Rp)	Prosentase
	LABA-RUGI					
	Pendapatan Operasional		19.023.321,660	17.681.372,672	1.341.948,988	7,59
	Biaya Operasional		17.522.774,411	15.641.111,904	1.881.662,507	12,03
	Pendapatan non operasional		51.505,452	356.068,396	- 304.562,944	- 85,53
	biaya non operasional		244.357,563	210.850,669	33.506,894	15,89
	laba sebelum pajak		1.307.695,138	2.185.478,495	- 877.783,357	- 40,16
	Pajak atas laba		179.253,927	-	179.253,927	#DIV/0!
	Laba setelah pajak		1.128.441,211	2.185.478,495	- 1.057.037,284	- 48,37

- a. Total Pendapatan PT BPR Bank Rembang (Perseroda) pada tahun 2023 tercapai sebesar Rp 19.074.827.112,- (sembilan belas miliar tujuh puluh empat juta delapan ratus dua puluh tujuh ribu seratus dua belas rupiah) meningkat sebesar 5.75% atau Rp 1.037.386.044,- (satu miliar tiga puluh tujuh juta tiga ratus delapan puluh enam ribu empat puluh empat rupiah) terdiri dari pendapatan operasional sebesar Rp.19.023.321.660,- (sembilan belas miliar dua puluh tiga juta tiga ratus dua puluh satu ribu enam ratus enam puluh rupiah) dan pendapatan non operasional sebesar Rp.51.505.452,- (lima puluh satu juta lima ratus lima ribu empat ratus lima puluh dua rupiah), dibandingkan kinerja tahun 2022 yang tercapai sebesar Rp.18.037.441.068,- (delapan belas miliar tiga puluh tujuh juta empat ratus empat puluh satu ribu enam puluh delapan rupiah) terdiri dari pendapatan operasional sebesar Rp.17.681.372.672,- (tujuh belas miliar enam ratus delapan puluh satu juta tiga ratus tujuh puluh dua ribu enam ratus tujuh puluh dua rupiah) dan pendapatan non operasional sebesar Rp.356.068.396,- (tiga ratus lima puluh enam juta enam puluh delapan ribu tiga ratus sembilan puluh enam rupiah).
- b. Pada tahun 2022 biaya operasional yang dikeluarkan bank sebesar Rp.15.641.111.904,- (lima belas miliar enam ratus empat puluh satu juta seratus sebelas ribu sembilan ratus empat rupiah) dan biaya non operasional sebesar Rp.210.850.669,- (dua ratus sepuluh juta delapan ratus lima puluh ribu enam ratus enam puluh sembilan rupiah). Dan pada kinerja tahun 2023 biaya operasional yang dikeluarkan bank meningkat menjadi sebesar Rp.17.522.774.411,- (tujuh belas miliar lima ratus dua puluh dua juta tujuh ratus tujuh puluh empat ribu empat ratus sebelas rupiah) dan biaya non operasional sebesar Rp.244.357.563,- (dua ratus empat puluh empat juta tiga ratus lima puluh tujuh ribu lima ratus enam puluh tiga rupiah).
- c. Hasil kinerja tahun 2023 bank mendapatkan laba sebesar Rp. 1.307.695.138,- (satu miliar tiga ratus tujuh juta enam ratus sembilan puluh lima ribu seratus tiga puluh delapan rupiah). Namun pada tahun 2022 bank masih mengalami kerugian akumulatif sebesar minus Rp.516.937.305,- (lima ratus enam belas juta sembilan ratus tiga puluh tujuh ribu tiga ratus lima puluh rupiah). sehingga PT BPR Bank Rembang (Perseroda) pada tahun 2023 membukukan laba bruto sebesar Rp 790.757.833,- (tujuh ratus sembilan puluh juta tujuh ratus lima puluh tujuh ribu delapan ratus tiga puluh tiga rupiah) dikurangi pajak sebesar Rp 179.253.927,- (seratus tujuh puluh sembilan juta dua ratus lima puluh tiga ribu sembilan ratus dua puluh tujuh rupiah) laba bersih Rp 611.503.906,- (enam ratus sebelas juta lima ratus tiga ribu sembilan ratus enam puluh rupiah)

D.3. Rasio Keuangan

Rasio Keuangan Bank posisi 31 Desember 2023 dan posisi yang sama tahun sebelumnya adalah sebagai berikut :

- Tahun 2023 dilalui PT BPR Bank Rembang (Perseroda) dengan rasio yang kualitasnya menurun dibandingkan perolehan rasio tahun 2022. Selain rasio PPAP yang mencapai 100%, semua rasio keuangan mengalami penurunan dengan deviasi 2,10% sd. 48,86%, dengan rincian sbb.:

**DATA REALISASI KINERJA TAHUN 2023 DIBANDING HASIL KINERJA TAHUN 2022
PT BPR BANK REMBANG (PERSERODA)**

No.	Pos-Pos	Sandi	Kinerja Des 2023 (Audited) (Rp)	Kinerja Des 2022 (Audited) (Rp)	Deviasi Kinerja Des 2023 thd. Capaian Des 2022	
					Nominal (Rp)	Prosentase
INDIKATOR KEUANGAN UTAMA						
	Rasio KPMM (%)		26,79	29,76	-	2,97 - 9,98
	Rasio Modal Inti (%)		26,00	28,79	-	2,79 - 9,69
	Rasio Aset Produktif yang Diklasifikasikan terhadap Aset Produktif (%)		19,87	15,01	-	4,86 - 32,38
	Rasio PPAP terhadap PPAP yang Wajib Dibentuk (%)		100,00	100,00	-	- -
	Rasio Non Performing Loan (%)					
	a. Gross		25,86	20,66	-	5,20 - 25,17
	b. Netto		21,62	16,85	-	4,77 - 28,31
	Rasio Kredit terhadap Total Aset Produktif (%)		89,36	84,40	-	4,95 - 5,87
	Rasio Return On Asset (%)		0,81	1,57	-	0,76 - 48,41
	Rasio Return On Equity/ROE (%)		9,20	17,99	-	8,79 - 48,86
	Rasio Net Interest Margin (%)		6,52	6,66	-	0,14 - 2,10
	Rasio Biaya Operasional terhadap Pendapatan Operasional (%)		91,67	88,38	-	3,29 - 3,72
	Cash Ratio (%)		11,02	13,62	-	2,60 - 19,09
	Loan to Deposit Ratio (%)		90,79	86,21	-	4,58 - 5,31
	Rasio Kredit UMKM terhadap Total Kredit (%)		86,28	92,63	-	6,35 - 6,86

- Rasio KPPM turun 9.98% dari sebesar 29.76% di tahun 2022 menjadi 26.79% pada kinerja 2023,
- Rasio modal inti turun 9.69% dari 28.79% di tahun 2022 menjadi 26.00% pada tahun 2023.
- Rasio BOPO menurun 3.72% dari 88.38% di tahun 2022 menjadi 91.67% pada tahun 2023
- Rasio KAP turun 32.38% dari rasio 15.01% di tahun 2022 menjadi 19.87% pada kinerja 2023,
- Cash Ratio turun 19.09% dari 13.62% di tahun 2022 menjadi 11.02% pada kinerja 2023,
- Rasio LDR turun 5.31% dari 86.21% di tahun 2022 menjadi 90.79% pada kinerja tahun 2023.
- Rasio ROA turun 48.41% dari 1.57% di tahun 2022 menjadi 0.81% pada kinerja tahun 2023,
- Rasio ROE turun 48.86% dari 17.99% di tahun 2022 menjadi 9.20% pada kinerja tahun 2023,
- Demikian juga rasio NIM pada kinerja 2023 mengalami penurunan kualitas dari 6.66% di tahun 2022 menjadi 6.52% di tahun 2023

D.4. Non Performing Loan (NPL) dan Penyebab Utama NPL

**DATA REALISASI KINERJA TAHUN 2023 DIBANDING HASIL KINERJA TAHUN 2022
PT BPR BANK REMBANG (PERSERODA)**

No.	Pos-Pos	Sandi	Kinerja Des 2023 (Audited) (Rp)	Kinerja Des 2022 (Audited) (Rp)	Defiasi Kinerja Des 2023 thd. Capaian Des 2022	
					Nominal (Rp)	Prosentase
					KOLEKTIBILITAS KREDIT (NON PERFORMAN LOAN/NPL)	
	Lancar		86.312.220,392	81.825.855	- 4.486.365,05	- 5,48
	Dalam Perhatian Khusus		10.996.630,307	11.245.497	248.866,99	2,21
	Kurang Lancar		6.850.112,058	4.818.538	- 2.031.573,72	- 42,16
	Diragukan		5.306.482,914	3.848.486	- 1.457.996,93	- 37,88
	Macet		21.782.915,618	15.566.327	- 6.216.588,82	- 39,94
	Jumlah Kredit yang diberikan		131.248.361,289	117.304.703,761	- 13.943.657,53	- 11,89
	Jumlah NPL		33.939.510,590	24.233.351,122	- 9.706.159,47	- 40,05
	Rasio NPL Gross		26,86	20,66	- 6,20	- 26,17
	PPAPWD (setelah diperhitungkan agunan)					
	Lancar (0,5%)		431.561,102	409.129,277	- 22.431,83	- 5,48
	Dalam Perhatian Khusus (3%)		10.434,162	13.550,226	3.116,06	23,00
	Kurang Lancar (10%)		49.825,526	28.374,632	- 21.450,89	- 75,60
	Diragukan (50%)		94.282,971	199.576,916	105.293,95	52,76
	Macet (100%)		4.976.436,582	4.234.610,638	- 741.826,04	- 17,52
	Jumlah PPAPWD Kredit yang diberikan		5.562.540,343	4.885.241,589	- 677.298,75	- 13,96
	Rasio NPL Netto		21,62	16,49	- 5,13	- 31,08

Rasio NPL mengalami penurunan kualitas di tahun 2023 dibandingkan capaian pada tahun 2022. Rasio NPL Gross turun 25.17% dari 20.66% di tahun 2022 menjadi 25.86% pada kinerja tahun 2023. Sedangkan rasio NPL Netto turun 31.08% dari capaian 16.49% di tahun 2022 tercapai 21.62% pada hasil kinerja 2023,

Penyebab utama terjadinya NPL adalah :

- Perekonomian Kabupaten Rembang ditopang oleh sektor hasil laut, dimana regulasi di sektor kelautan yang terkait perijinan kapal, alat penangkapan ikan serta zona penangkapan ikan belum direspon maksimal oleh para nelayan Rembang, ditambah terbatasnya bahan bakar non subsidi dan daya beli konsumen yang menurun menambah beratnya beban nelayan di Rembang. Di sisi lain nelayan belum sepenuhnya siap memenuhi persyaratan yang diperlukan, sehingga menjadi persoalan tersendiri bagi nelayan, akibatnya banyak nelayan yang tidak bisa sepenuhnya operasional sehingga hasilnya pun tidak maksimal dan mempengaruhi kemampuan ekonomi dan perputaran perekonomian di Kabupaten Rembang,
- Pelaksanaan proyek pembangunan infra struktur Pemerintah kabupaten Rembang belum maksimal akibat berdampak peredaran uang di Rembang menjadi tidak maksimal,
- Kondisi pasca Pandemi Covid-19 yang merubah kebiasaan baru cara berbelanja masyarakat yang beralih ke belanja online, berdampak pada sepihnya pembelian langsung di pusat-pusat belanja di Rembang, dan mempengaruhi berbagai sektor usaha, sehingga berdampak pada belum maksimalnya sektor riil dan kemampuan ekonomi masyarakat pelaku usaha, termasuk yang menjadi nasabah kredit Bank Rembang,
- Sebagian proses penyelesaian kredit bermasalah lewat advokad, Kejaksaan, gugatan sederhana di Pengadilan Negeri maupun pengajuan lelang di KPKNL belum memberikan hasil yang maksimal,

Kesemua faktor itu menjadi kendala yang mempengaruhi penurunan kemampuan ekonomi masyarakat dan berpengaruh pada keterbatasan gerak usaha jasa perbankan termasuk PT BPR Bank Rembang (Perseroda)

D.5. Perkembangan Usaha yang Berpengaruh Signifikan Terhadap Usaha Bank

Selama periode laporan tahun 2023, efisiensi dan memaksimalkan sumberdaya yang ada menjadi prioritas utama konsentrasi kerja bank. Ada penambahan satu jaringan kantor kas baru diharapkan berdampak positif terhadap pertumbuhan usaha bank. Disamping itu bank juga telah meningkatkan kemampuan dan pelayanan dengan meningkatkan sarana dan prasarana Teknologi Informasi (IT) dengan Core Banking System (CBS) yang lebih memadai, bekerjasama dengan Penyedia Jasa Teknologi Informasi BPR yaitu PT Royal Pintech Mandiri, yang berkedudukan di Yogyakarta sebagaimana tertuang dalam Surat Perjanjian Kerjasama (MOU) Nomor 010/MOU/BR/X/2020 tanggal 2 Oktober 2020, dan telah dilaporkan kepada Otoritas Jasa Keuangan (OJK) dengan Surat Nomor 494/BR/XI/2020 tanggal 2 Nopember 2020.

Peningkatan sistem Teknologi Informasi ini untuk menjawab kebutuhan ke depan yang lebih menantang. Dengan penyediaan Core banking tersebut memungkinkan akses jaringan secara online pada setiap kantor PT BPR Bank Rembang (Perseroda) baik Kantor Pusat maupun Kantor-kantor Kas yang dimiliki. Jaringan ini juga dapat meningkatkan layanan kepada nasabah melalui notifikasi transaksi yang diharapkan menambah kepercayaan masyarakat terhadap Bank Rembang.

Disamping Teknologi Informasi pokok berupa Core Banking di atas, Peningkatan layanan juga dilakukan bank Rembang melalui kesepakatan kerja sama dengan PT Bimasakti Multi Sinergi, sebuah perusahaan dengan ekosistem digital dalam bidang industri financial technology (fintech), yang berkedudukan di Graha Bimasakti Delta Raya Utara Kav 49-51 Deltasari Baru, Waru Sidoarjo 61256, Jawa Timur. Kerjasama ini terwujud dalam bentuk produk layanan onterkoneksi dengan Aplikasi "SEMAR" Bank Rembang dan Aplikasi "Bank Rembang Digital", yang dapat dioperasikan pada semua kantor kas, kantor kas keliling dan mobile android banking, guna menunjang operasional bank.

Berbagai layanan berbasis pada pembayaran elektronik (e-payment) yang melayani segmen retail on-demand service dan layanan online ticket dan e-commerce. Melalui Kerjasama ini diharapkan akan memberikan banyak manfaat nyata bagi Masyarakat Rembang, khususnya para Nasabah Bank Rembang. Hal ini sekaligus sebagai komitmen Bank Rembang untuk memberikan kontribusi besar dalam memajukan Kabupaten Rembang dan PT BPR Bank Rembang (Perseroda) melalui kemudahan-kemudahan jasa layanan di bidang pembayaran elektronik.

E. STRATEGI DAN KEBIJAKAN MANAJEMEN

E.1. Strategi dan Kebijakan Manajemen dalam Mengelola dan Mengembangkan Usaha

Strategi dan kebijakan manajemen diupayakan sejalan dengan Visi Bank yaitu :

"Menjadi Bank sehat, terpercaya dan mampu mendorong Perekonomian Daerah",

maka ditujukan untuk menjadikan Bank sebagai salah satu industri perbankan yang mampu bersaing ditengah-tengah kompetisi usaha yang semakin ketat agar tetap sehat, baik meliputi faktor kecukupan modal, kualitas aktiva produktif yang sehat, manajemen yang sehat, rentabilitas yang optimal, maupun likuiditas yang mencukupi bagi kewajiban Bank. Strategi dan kebijakan ini juga diselaraskan dengan Rencana Pembangunan Jangka Menengah Daerah (RPJMD) Kabupaten Rembang tahun 2021 – 2025 sehingga mampu mendorong pertumbuhan perekonomian daerah.

Sasaran lain yang ingin dicapai oleh Bank adalah peningkatan kualitas sumber daya manusia yaitu adanya peningkatan pengetahuan, kemampuan dan ketrampilan melalui berbagai pendidikan dan pelatihan sebagai bekal untuk mewujudkan visi dan misi Bank.

Beberapa strategi yang telah disusun guna mencapai sasaran tersebut antara lain :

- a. Pengembangan sumberdaya manusia melalui pendidikan dan pelatihan bagi seluruh pegawai secara bertahap.
- b. Menyiapkan kader-kader baru yang berkualitas antara lain melalui pendampingan serta pendidikan jenjang karir dari tingkat dasar, tingkat menengah sampai dengan tingkat lanjutan, guna regenerasi kepemimpinan demi upaya pemenuhan kebutuhan masa depan Bank yang lebih baik dan berkesinambungan.
- c. Memacu pertumbuhan kredit usaha mikro, kecil dan menengah.
- d. Merencanakan dan mengupayakan terwujudnya rencana-rencana jangka pendek, jangka menengah maupun rencana jangka panjang, sebagaimana berikut :

E.1.d.1. Jangka Pendek

- a) Memperluas jaringan pelayanan dengan membuka kantor kas baru,
- b) Meningkatkan integritas dan profesionalisme SDM,
- c) Meningkatkan pelaksanaan dan pengembangan Standar Operasional Prosedur dan Standar Pelayanan Perbankan secara konsisten,
- d) Meningkatkan akuntabilitas kinerja keuangan perusahaan,
- e) Mengembangkan pengawasan pelaksanaan operasional perusahaan,
- f) Mengembangkan Sistem Pengendalian Intern,
- g) Penguatan system informasi manajemen yang terintegrasi untuk operasional dan manajemen perusahaan,
- h) Meningkatkan intensitas komunikasi dan koordinasi dengan Pemegang Saham.

E.1.d.2. Jangka Menengah

- a) Menekan pertumbuhan nasabah inti baik kredit maupun dana,
- b) Menyesuaikan bunga special rate secara bertahap, maksimal sesuai dengan suku bunga LPS,
- c) Menjaga kualitas kredit dalam posisi sehat,
- d) Peningkatan kualitas jaringan TSI agar dapat on line realtime,
- e) System Informasi Manajemen (SIM) mampu menyajikan data sebagai pendukung laporan manajemen resiko,
- f) Mempunyai system KPI (Key Performance Indikator) sebagai alat ukur kinerja karyawan,

E.1.d.3. Jangka Panjang

- a. Mengelola likuiditas dan menjaga LDR yang ideal, dengan senantiasa fokus pada strategi penghimpunan dan low cost funding seperti tabungan dan menurunkan porsi deposito.
- b. Menjaga dan meningkatkan permodalan pada level kuat dan aman, dengan tambahan setoran modal sebesar Rp.15milyar.
- c. Melanjutkan penguatan di bidang GCG, kepatuhan, manajemen resiko, internal control, dan audit sebagai sistem pengendalian,
- d. Pengembangan bisnis, serta pengembangan produk yang lebih menarik dan secured, serta pencapaian target Rencana Bisnis Bank secara prudent. Selain itu juga menyelesaikan NPL dan menjaga NPL maksimal di angka 5%.
- e. Pengembangan sumber daya manusia dan organisasi sesuai dengan perkembangan dan kebutuhan BPR.
- f. Memperluas jaringan kantor dengan cara meningkatkan status dari kantor kas menjadi kantor cabang.
- g. Senantiasa menjaga rasio-rasio keuangan dan terjaganya Tingkat Kesehatan Bank. Dimana BPR dapat terus berkembang secara prudent dan senantiasa menjalankan prosedur sesuai ketentuan.

E.2. Penerapan Manajemen Resiko

Perkembangan situasi lingkungan eksternal dan internal perbankan yang pesat pada saat ini yang diikuti dengan semakin kompleksnya resiko bagi kegiatan usaha perbankan telah mendorong meningkat pula resiko yang dihadapi oleh Bank. Oleh karenanya penerapan tata kelola yang baik (*Good Corporate Governance*) yang salah satunya penerapan fungsi Manajemen Risiko mutlak untuk diterapkan oleh Bank dalam rangka untuk melaksanakan identifikasi, pengukuran, pemantauan dan pengendalian resiko Bank, yang bertujuan agar aktivitas usaha yang dilakukan tidak menimbulkan kerugian yang melebihi kemampuan Bank atau yang dapat mengganggu kelangsungan usaha Bank.

E.2.a. Kebijakan Umum

Dalam penerapan Manajemen Resiko dijalankan berdasarkan Peraturan Otoritas Jasa Keuangan (POJK) nomor : 13/POJK.03/2015 tentang Penerapan Manajemen Risiko bagi Bank Perkreditan rakyat dan Surat Edaran Otoritas Jasa Keuangan (OJK) No.01/SEOJK.03/2019 Tentang Penerapan Manajemen Risiko bagi Bank Perkreditan Rakyat

Dalam pelaksanaannya PT BPR Bank Rembang (Perseroda) telah membuat pedoman pelaksanaan penerapan manajemen risiko yang ditetapkan dengan keputusan Direksi Nomor : 052/SK/BD/IX/2016 yang telah direvisi dengan Surat Keputusan Direksi Nomor : ketentuan Nomor : 087/SK/BD/XII/2019 tentang Penerapan Manajemen Resiko PD BPR Bank Pasar Kabupaten Rembang, beserta Penetapan Indikator dan Tingkat Limit resiko dalam penilaian manajemen risiko. Langkah yang telah dilaksanakan bank antara lain :

- (1). Bank telah membentuk Struktur Organisasi dan Tata Kelola Bank (SOTK) yang didalamnya telah ditunjuk Pejabat Eksekutif Divisi Kepatuhan dan Manajemen Resiko yang bersifat independen dan tidak merangkap fungsi operasional lain, dan dalam melaksanakan tugas dan wewenangnya SKMR bertanggung jawab langsung kepada Direktur Yang Membawahkan Fungsi Kepatuhan.
- (2). Bank telah memiliki kebijakan dan pedoman tertulis yang mengatur Penerapan Manajemen Resiko.
- (3). Secara garis besar SOTK, Kebijakan dan Pedoman Penerapan Manajemen Resiko Bank telah mengatur sebagai berikut :
 - i. Tugas, wewenang dan tanggung jawab Dewan Pengawas.
 - ii. Tugas, wewenang dan tanggung jawab Direksi.
 - iii. Tugas, wewenang dan tanggung jawab SKMR.
 - iv. Tugas, wewenang dan tanggung jawab Pemilik Resiko

E.2.b. Kebijakan Identifikasi, Pengukuran, Pemantauan dan Pengendalian Resiko

Secara garis besar kebijakan identifikasi, pengukuran, Pemantauan dan Pengendalian Resiko Bank adalah sebagai berikut :

1.1. Kebijakan Identifikasi Resiko

Kebijakan Identifikasi resiko dimaksudkan untuk mengidentifikasi seluruh jenis resiko yang melekat pada setiap aktivitas fungsional yang berpotensi merugikan Bank. .

(2). Kebijakan Pengukuran Resiko

Guna mengukur profil resiko Bank, baik secara kuantitatif maupun kualitatif, maka diatur dalam Kebijakan Pengukuran Resiko.

(3). Kebijakan Pemantauan Resiko

Pada pemantauan resiko dapat diimplementasikan dengan cara sebagai berikut :

- i. Tersedianya limit secara individual dan keseluruhan/ konsolidasi.
- ii. Memperhatikan kemampuan modal Bank untuk dapat menyerap eksposur resiko atau kerugian yang timbul, dan tinggi rendahnya eksposur Bank.
- iii. Mempertimbangkan pengalaman fluktuasi Neraca di masa lalu, dan kemampuan sumber daya manusia.
- iv. Memastikan bahwa Pemilik Resiko (*Risk Owner*) selalu memantau perkembangan limit resiko yang telah ditetapkan, dan sudah disampaikan kepada seluruh jajaran dibawah koordinasinya.

(4). Kebijakan Pengendalian Resiko

Dalam rangka penerapan manajemen Resiko, PT BPR Bank Rembang (Perseroda) berpedoman pada peraturan Otoritas Jasa Keuangan (OJK) Nomor :13/POJK.03/2015, dan Surat Edaran Otoritas Jasa Keuangan (OJK) No.01/SEOJK.03/2019 Tentang Penerapan Manajemen Risiko bagi Bank Perkreditan Rakyat serta ketentuan intern yang mengatur tentang penerapan manajemen Resiko PT BPR Bank Rembang (Perseroda) dengan Surat Keputusan Direksi Nomor : ketentuan Nomor : 087/SK/BD/XII/2019.

PT BPR Bank Rembang (Perseroda) dalam kinerjanya tahun 2023 mengalami peningkatan Modal Inti dibandingkan tahun 2022. Modal inti yang pada tahun 2022 dibukukan sebesar Rp.13.805.546.669,- (tiga belas miliar delapan ratus lima juta lima tarus empat puluh enam ribu enam ratus enam puluh sembilan rupiah) meningkat menjadi Rp.15.354.515.925,- (lima belas miliar tiga ratus lima puluh empat juta lima ratus lima belas ribu sembilan ratus dua puluh lima rupiah). Dengan demikian PT BPR Bank Rembang (Perseroda) naik golongan menjadi sebagai BPR dengan modal inti lebih dari Rp15.000.000.000,- (lima belas miliar rupiah) ssd. Kurang dari Rp.50.000.000.000,- (lima puluh miliar rupiah), sehingga berkewajiban mengelola 4 (empat) risiko BPR dari yang semula mengelola 3 (tiga) risiko yang meliputi :

4.a. Risiko kredit;

Resiko kredit adalah resiko akibat kegagalan debitur dan/atau pihak lain dalam memenuhi kewajibannya

Dalam rangka pengendalian resiko kerugian yang diakibatkan kegagalan debitur dan/atau pihak lain dalam memenuhi kewajiban kepada Bank maupun untuk mengurangi resiko terjadinya kredit bermasalah, Bank telah melakukan langkah-langkah sebagai berikut :

- (a). Mendeteksi sejak dini kemungkinan terjadinya NPL,
- (b). Meningkatkan pemantauan angsuran kredit baik yang nunggak beberapa hari maupun yang sudah macet,
- (c). Meningkatkan kehati-hatian dan akurasi Laporan Hasil Pemeriksaan permohonan kredit sesuai dengan keadaan riil kemampuan calon nasabah, dengan berpedoman pokok 5 C,
- (d). Meningkatkan dan mengembangkan sumberdaya manusia melalui pendidikan-pendidikan terkait kredit dari tingkat dasar, hingga tingkat lanjutan bagi seluruh pegawai secara bertahap

4.b. Risiko operasional;

Resiko Operasional disebabkan adanya ketidakcukupan atau tidak berfungsinya proses internal, kesalahan Sumber Daya Manusia, kegagalan sistem, atau adanya masalah eksternal yang mempengaruhi operasional bank, baik secara langsung maupun tidak langsung dapat merugikan Bank.

Dalam rangka pengendalian resiko operasional tersebut, maka Bank melaksanakan langkah-langkah sebagai berikut :

- (a). Menetapkan pedoman pokok tugas dan tanggung jawab masing-masing bagian, serta menyusun SOP sebagaimana mestinya,
- (b). Melakukan pemantauan secara terstruktur, guna memastikan bahwa tanggung jawab dan SOP berjalan sebagaimana mestinya,
- (c). Meningkatkan peran dan kemampuan para Pejabat Eksekutif, utamanya SPI, melalui pelatihan-pelatihan terkait, sehingga mampu mendeteksi sejak dini human error maupun kegagalan sistem operasional bank.

4.c. Risiko kepatuhan.

Resiko kepatuhan timbul akibat bank tidak memenuhi atau tidak melaksanakan ketentuan perundang-undangan dan ketentuan lain yang

berlaku, seperti ketentuan Pemenuhan Komposisi Dewan Pengawas dan Direksi, KPMM, penilaian KAP, Pembentukan PPAP, BMPK, RBB, dan resiko lain yang terkait dengan ketentuan tertentu termasuk yang menyebabkan terjadinya kelemahan aspek yuridis, tuntutan hukum, ketiadaan peraturan perundang-undangan yang mendukung atau melemahkan perikatan, seperti tidak dipenuhinya syarat syahnya kontrak dan pengikatan agunan yang tidak sempurna.

Dalam rangka pengendalian resiko kepatuhan yang disebabkan karena Bank tidak mematuhi atau tidak melaksanakan ketentuan, maka Bank melaksanakan langkah-langkah sebagai berikut :

- (a). Telah membentuk Divisi Kepatuhan, Management Resiko dan APU PTT dengan tugas penuh,
- (b). Telah menyusun struktur organisasi sebagaimana mestinya, guna terlaksananya tugas-tugas dan fungsi-fungsi secara proporsional dan bertanggung jawab,
- (c). Terus menerus melakukan dan meningkatkan fungsi kontrol.

4.d. Risiko Likuiditas

Mempertimbangkan meningkatnya modal inti pada kinerja tahun 2023 yang hingga Desember 2023 tercapai sebesar Rp.15.817.966.132,- (lima belas miliar delapan ratus tujuh belas juta sembilan ratus enam puluh enam ribu seratus tiga puluh dua rupiah). Hal ini berarti menempatkan PT BPR Bank Rembang (Perseroda) pada posisi golongan BPR yang memiliki Modal Inti paling sedikit Rp.15.000.000.000,- (lima belas miliar rupiah) dan kurang dari Rp.50.000.000.000,- (lima puluh miliar rupiah). Dengan posisi modal inti ini PT BPR Bank Rembang (Perseroda) berkewajiban menerapkan 4 (empat) jenis Manajemen Risiko, yaitu terkait Risiko Kredit, Risiko Operasional, risiko Kepatuhan dan Risiko Likuiditas.

Maksud dari Risiko Likuiditas yaitu risiko akibat ketidakmampuan BPR untuk memenuhi kewajiban yang jatuh tempo dari sumber pendanaan Arus Kas dan/atau Aset Likuit Berkualitas Tinggi yang dapat digunakan, tanpa mengganggu aktifitas dan/atau kondisi keuangan BPR. Sedangkan Manajemen Risiko merupakan standar perbankan untuk dapat beroperasi secara lebih berhati-hati dan profesional dalam ruang lingkup perkembangan kegiatan usaha dan operasional saat ini yang sangat pesat.

Dalam menjalankan manajemen risiko hal-hal yang perlu dikelola untuk menjaga likuiditas bank dalam memenuhi kewajiban kepada pihak ketiga, yaitu :

- a. Menjaga tercukupinya Cash Rasio pada posisi Sehat, dengan minimal memenuhi batas minimal ketentuan Cash Rasio sebesar 4.05%, dan diupayakan memenuhi standar risk Appetite (15.00%) dan Risk Toleran (12.00%) yang telah ditetapkan,
- b. Menjaga tercukupinya rasio Loan to Deposit Rasio (LDR) pada posisi Sehat, dengan maksimal memenuhi batas minimal ketentuan LDR sebesar

94.75%, dan diupayakan memenuhi standar risk Appetite (92,00%) dan Risk Toleran (94,00%) yang telah ditetapkan,

Untuk menjalankan manajemen resiko tersebut Direksi telah menunjuk satu orang pejabat Eksekutif berdasarkan Surat Keputusan Direksi No. 45/SK/BD/VIII/2016 tentang Pengangkatan Pejabat Eksekutif sebagai Kepala Divisi Kepatuhan dan Manajemen Risiko merangkap sebagai Pejabat Eksekutif yang menangani fungsi kepatuhan dan APU-PPT.

Dalam proses manajemen Resiko, bank telah melakukan beberapa hal antara lain :

a. Pengawasan aktif Dewan Komisaris dan Direksi.

- Dewan Komisaris mempunyai kewajiban untuk melakukan penilaian secara berkala dan memberikan rekomendasi tentang risiko serta penerapan manajemen risiko di bank, dalam menjalankan kewajiban tersebut Dewan Komisaris dapat dibantu oleh Audit Internal.
- Dewan Komisaris mempunyai peran aktif dalam pengawasan penerapan Manajemen Risiko yang dilakukan oleh Direksi, antara lain dengan menyetujui dan mengevaluasi kebijakan manajemen risiko, serta mengevaluasi pertanggung jawaban Direksi atas pelaksanaan kebijakan Manajemen Risiko.
- Direksi bertanggung jawab atas pelaksanaan kebijakan manajemen risiko dan eksporur risiko yang diambil oleh bank secara keseluruhan, termasuk mengevaluasi dan memberikan arahan strategi manajemen risiko berdasarkan laporan yang disampaikan oleh Pejabat Eksekutif Manajemen Risiko kepada Dewan Komisaris.
- Direksi telah menunjukan Pejabat Eksekutif yang menjalankan Fungsi Kepatuhan dan fungsi manajemen risiko berdasarkan keputusan Direksi Nomor 33/SK/BD/VII/2018,

b. Kecukupan kebijakan, prosedur dan penetapan limit.

- Telah disusun kebijakan dan strategi manajemen risiko dengan Keputusan Direksi Nomor : 087/SK/BD/XII/2019, secara tertulis dan komprehensif termasuk penetapan limit risiko serta pengukurannya dan penilaian Penerapan Manajemen Resiko untuk menentukan profil risiko secara keseluruhan, per jenis risiko dan per aktivitas fungsional.
- Direksi telah mengevaluasi dan memutuskan transaksi yang memerlukan persetujuan Direksi
-

c. Kecukupan proses dan sistem manajemen risiko

- Proses identifikasi, pengukuran, pemantauan, dan pengendalian Risiko serta sistem informasi manajemen risiko belum sepenuhnya berjalan sesuai yang diharapkan
- Telah disusun SOP mengenai penerapan manajemen risiko dengan Surat Keputusan Direksi Nomor 087/SK/BD/XII/2019 yang telah disesuaikan dengan Surat Edaran Otoritas Jasa Keuangan Nomor 1/SEOJK.03/2019 Tentang Penerapan Manajemen Risiko bagi Bank Perkreditan Rakyat
-

d. Sistem pengendalian intern yang menyeluruh.

PT BPR Bank Rembang (Perseroda) telah menyampaikan Laporan Penilaian Profil Risiko (Risiko Kredit) semester 2 tahun 2019 kepada Otoritas Jasa Keuangan.

F. LAPORAN MANAJEMEN

F.1. Visi, Misi dan Motto

a. Visi Bank :

“Menjadi Bank sehat, terpercaya dan mampu mendorong Perekonomian Daerah”

Maksud dari visi tersebut dijelaskan sebagai berikut:

Bank sehat adalah perbankan yang mampu menjaga kinerja sesuai standart pengelolaan perbankan yang baik. Nilai permodalan, kualitas aktiva produktif, manajemen, rentabilitas serta likuiditasnya berada pada kisaran 80-100.

Terpercaya berarti masyarakat mau dan tidak ragu untuk menyimpan uangnya di PT BPR Bank Rembang (Perseroda); baik berupa tabungan maupun deposito; serta bersedia menjadi debitur karena pelayanannya yang baik.

Mampu mendorong perekonomian daerah artinya mendukung pertumbuhan usaha ekonomi produktif guna menggerakkan perekonomian ,baik dari sektor pertanian dalam arti luas maupun perdagangan dan industri. Terutama kelompok perdagangan dan industri mikro kecil dan menengah.

b. Misi Bank :

Dalam rangka mewujudkan visi PT BPR Bank Rembang (Perseroda), bank akan melaksanakan misi sebagai berikut :

1. Menciptakan jaringan yang luas atas dasar keseimbangan layanan sebagai mitra kerja didukung oleh sumber daya manusia yang profesional;
2. Menciptakan harmonisasi dan komitmen dengan pemilik demi memajukan perekonomian Daerah;
3. Membantu, mendorong dan meningkatkan pertumbuhan perekonomian Daerah guna peningkatan Pendapatan Asli Daerah (PAD).

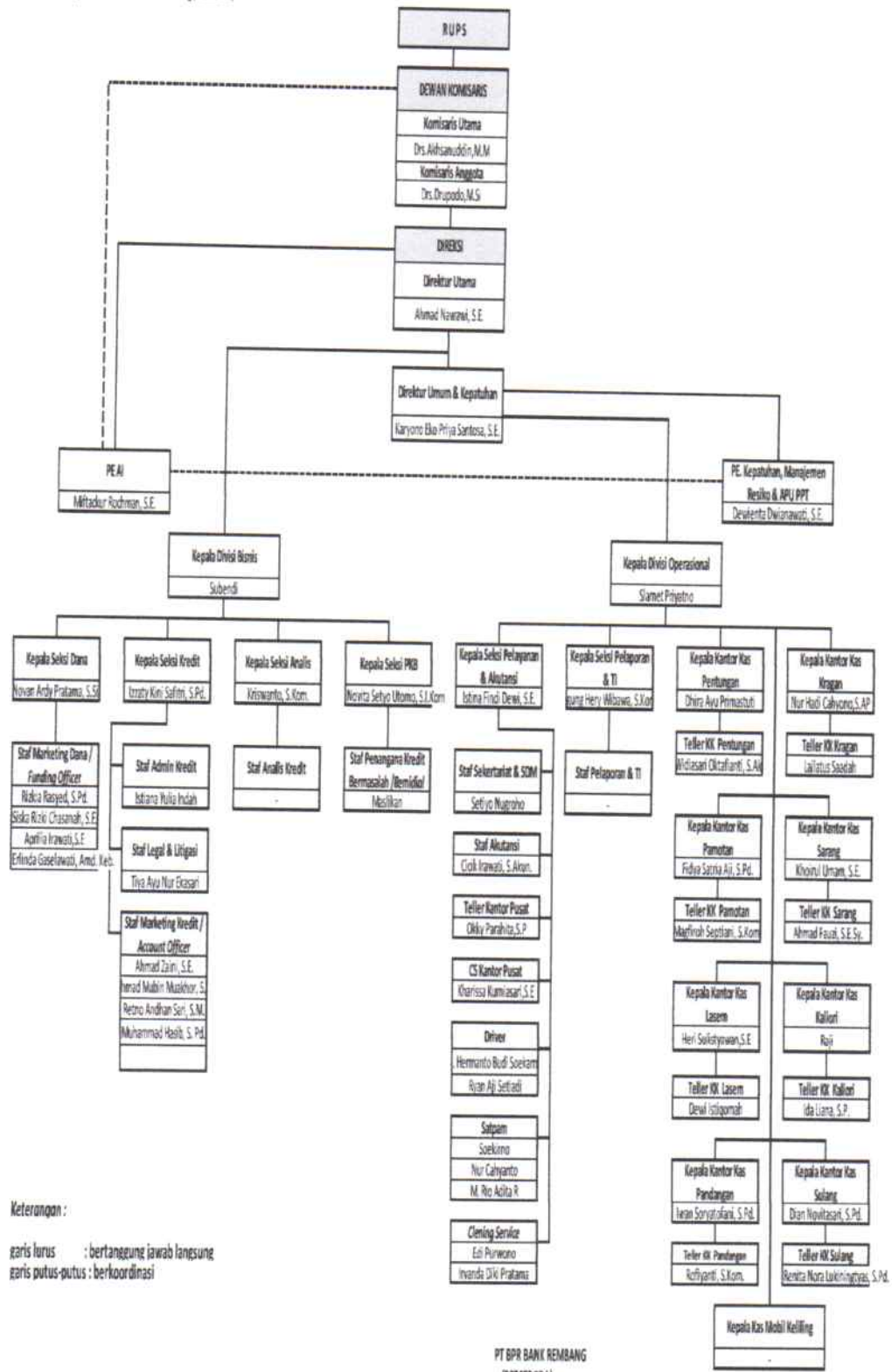
c. Motto Bank

“Banknya Masyarakat Rembang”

menjadi motto untuk memotivasi semua karyawan. Dengan motto tersebut segenap jajaran Direksi beserta karyawan/karyawati berkomitmen *We serve better*, kami melayani lebih baik setiap saat dan menjadikan PT BPR Bank Rembang (Perseroda) menjadi lebih baik, berkembang dan lebih maju sehingga menjadi mitra bisnis utama masyarakat Rembang dan memajukan perekonomian masyarakat Rembang.

F.2. Struktur Organisasi

Struktur organisasi Bank posisi 31 Desember 2023 adalah :



Keterangan :
 garis lurus : bertanggung jawab langsung
 garis putus-putus : berkoordinasi

PT BPR BANK REMBANG
(PERSERO)

F.3. Bidang Usaha dan Kegiatan Utama

PT BPR Bank Rembang (Perseroda) sebagaimana ijin usahanya bergerak sebagai lembaga Perbankan, mempunyai kegiatan utama sebagai penghimpun dana dari masyarakat dalam bentuk simpanan yaitu Tabungan dan Deposito atau dalam bentuk lain yang dipersamakan dengan itu dan menyalurkannya kepada masyarakat dalam bentuk kredit dan atau bentuk-bentuk lainnya dalam rangka meningkatkan taraf hidup rakyat banyak. Bank dalam melaksanakan kegiatan usahanya secara konvensional dan tidak memberikan jasa dalam lalu lintas pembayaran.

Salah satu kebijakan manajemen sebagaimana dituangkan dalam Rencana Bisnis Bank (RBB) adalah pengembangan bisnis yang berorientasi pada sektor usaha mikro kecil dan menengah (UMKM) serta dititik beratkan pada sektor perdagangan, pertanian, industri rumah tangga dan pengusaha mikro lainnya sehingga mampu menciptakan lapangan pekerjaan khususnya di Kabupaten Rembang.

Implementasi yang dilakukan Bank adalah dengan cara menyediakan skim-skim kredit yang bersinggungan dengan kepentingan nasabah, serta memobilisasi semua infrastruktur yang ada untuk meningkatkan kompetensi dan pengembangan pangsa pasar secara signifikan dengan tetap berpedoman pada prinsip kehati-hatian perbankan maupun penerapan tata kelola perusahaan secara baik dan benar dan didukung dengan penerapan Manajemen Resiko.

F.4. Teknologi Informasi

Pengembangan dan pemaksimalan pemanfaatan teknologi menjadi prioritas utama guna menunjang operasional BPR untuk menjadi lebih baik. Pemanfaatan Teknologi Informasi telah berjalan sebagaimana regulasi yang ada. Pengembangan teknologi informasi bank difokuskan pada dua sasaran utama yaitu proses integrasi (sentralisasi) database dan pelayanan secara *online real time* di setiap jaringan kantor.

Upaya peningkatan kemampuan Technology Informasi (IT) dilakukan dengan Core Banking System (CBS) yang lebih memadai diantaranya dengan menjaga kesesuaian fasilitas core sistem dengan ketentuan yang berlaku dan meningkatkan kemampuan IT dan SDM yang ada. Realisasi CBS bekerjasama dengan Penyedia Jasa Teknologi Informasi BPR yaitu PT Royal Pintech Mandiri, yang berkedudukan di Yogyakarta sebagaimana tertuang dalam Surat Perjanjian Kerjasama (MOU) Nomor 010/MOU/BR/X/2020 tanggal 2 Oktober 2020, dan telah dilaporkan kepada Otoritas Jasa Keuangan (OJK) dengan Surat Nomor 494/BR/XI/2020 tanggal 2 Nopember 2020. Dan teknologi Informasi Bank ini masih dipergunakan hingga posisi 31 Desember 2023, antara lain dengan beberapa fasilitas berikut :

- a. Menerapkan aplikasi Utama Perbankan (*Core Banking System/CBS*) baru menggunakan technology Sytem Informasi "Pin-Tech" dari PT Royal Pintech Mandiri, Yogyakarta untuk menggantikan Teknologi Sistem Informasi "e-Microfinance sistem" bekerjasama dengan Penyedia Jasa PT Karya Bumen Multicita, Kebumen, Jawa Tengah
- b. Pusat Data (Server CBS) menggunakan Lenovo System X3500M5-C2A dengan database menggunakan SQL server database yang dikelola oleh Penyedia Jasa PT Royal Pintech Mandiri, Yogyakarta.

- c. Dalam rangka penerapan Manajemen Risiko Operasional dan mengantisipasi terjadinya bencana, Bank telah menerapkan adanya Pusat Pemulihan Sistem berupa Hard Disc yang ditempatkan di ruang terkunci pada almari brankas, serta secara berkala melakukan back-up data dengan flasdisc.
- d. Dalam rangka pelayanan secara *on line real time*, Bank menggunakan jaringan komunikasi data berupa VPN IP untuk Kantor Kas dan Wifi dan LAN untuk Kantor Pusat.
- e. Untuk pengoperasian CBS, jaringan komunikasi dan pengelolaan Server, maupun Pusat Pemulihan Bencana, Bank telah menerapkan *security system*, baik berupa *logic*, maupun *biometric* dan pada operasional tertentu menggunakan sistem dual kontrol dan telah didukung dengan kebijakan dan prosedur tertulis.

F.5. Perkembangan dan Target Pasar

Sebagian hasil kinerja usaha PT BPR Bank Rembang (Perseroda) selama tahun 2023 bank dapat memenuhi target sebagaimana mestinya, diantaranya Capaian Aset perusahaan tercapai 115.96%. Dari capaian sebesar Rp.139.495.907.092,- (Seratus tiga puluh sembilan miliar empat ratus sembilan puluh lima juta sembilan ratus tujuh ribu sembilan puluh dua rupiah) pada akhir Desember 2022, pada kinerja tahun 2023 tercapai sebesar Rp. 161.753.252.827,- (seratus enam puluh satu miliar tujuh ratus lima puluh tiga juta dua ratus lima puluh dua ribu delapan ratus dua puluh tujuh rupiah) pada Desember 2023, dengan deviasi lebih Rp.22.257.345.735,- (dua puluh dua miliar dua ratus lima puluh tujuh juta tiga ratus empat puluh lima ribu tujuh ratus tiga puluh lima rupiah).

Total hasil penghimpunan dana masyarakat dapat tercapai sebesar 116.29% dari capaian sebesar Rp.122.270.166.001,- (seratus dua puluh dua miliar dua ratus tujuh puluh juta seratus enam puluh enam ribu satu rupiah) di tahun 2022, naik menjadi Rp.142.185.561.128,- (seratus empat puluh dua miliar seratus delapan puluh lima juta lima ratus enam puluh dua ribu seratus dua puluh delapan rupiah) di akhir Desember 2023, dengan kenaikan penghimpunan dana berupa Deposito, yang semula di tahun 2022 terhimpun sebesar Rp.76.749.500.000,- (tujuh puluh enam miliar tujuh ratus empat puluh sembilan juta lima ratus ribu rupiah), naik menjadi Rp.91.520.700.000,- (sembilan puluh satu miliar lima ratus dua puluh juta tujuh ratus ribu rupiah) dengan deviasi naik 19.25% atau sebesar Rp. 14.771.200.000,- (empat belas miliar tujuh ratus tujuh puluh satu juta dua ratus ribu rupiah).

Sedangkan penghimpunan dana masyarakat berbentuk Tabungan meningkat sebesar Rp.5.144.195.127,- (lima miliar seratus empat puluh empat juta seratus sembilan puluh lima ribu seratus dua puluh tujuh rupiah) dari sebesar Rp.45.520.666.001,- (empat puluh lima miliar lima ratus dua puluh juta enam ratus enam puluh enam ribu satu rupiah) di akhir 2022 meningkat menjadi sebesar Rp.50.664.961.128,- (lima puluh miliar enam ratus enam puluh empat juta sembilan ratus enam puluh satu ribu seratus dua puluh delapan rupiah) pada 31 Desember 2023.

Hasil kinerja komponen lainnya yang berhasil ditingkatkan oleh bank antara lain :

Peningkatan menyalurkan kredit kepada pelaku usaha dari sebesar Rp.117.304.703.761,- (seratus tujuh belas miliar tiga ratus empat juta tujuh ratus tiga ribu tujuh ratus enam puluh satu rupiah) di tahun 2022 meningkat 11.89% menjadi sebesar Rp.131.248.361.289,- (seratus tiga puluh satu miliar dua ratus empat puluh delapan juta tiga ratus enam puluh satu ribu dua ratus delapan puluh sembilan rupiah), yakni mengalami peningkatan sebesar Rp.13.943.657.528,- (tiga belas miliar sembilan ratus empat puluh tiga juta enam ratus lima puluh tujuh ribu lima ratus dua puluh delapan rupiah).

Pendapatan PT BPR Bank Rembang (Perseroda) pada tahun 2023 meningkat sebesar 5,75% atau sebesar Rp.1.037.386.044,- (satu miliar tiga ratus tujuh juta tiga ratus delapan puluh enam ribu empat puluh empat rupiah) dengan total pendapatan operasional sebesar Rp.19.023.321.660,- (sembilan belas miliar dua puluh tiga juta tiga ratus dua puluh satu ribu enam ratus enam puluh rupiah), dan pendapatan non operasional sebesar Rp.51.505.452,- (lima puluh satu juta lima ratus lima puluh empat ribu lima ratus dua puluh dua rupiah). Meningkat dari capaian akhir tahun 2022 dengan pendapatan operasional sebesar Rp.17.681.372.672,- (tujuh belas miliar enam ratus delapan puluh satu juta tiga ratus tujuh puluh dua ribu enam ratus tujuh puluh dua rupiah), dan pendapatan non operasionalnya tercapai sebesar Rp.356.068.396,- (tiga ratus lima puluh enam juta enam puluh delapan ribu tiga ratus sembilan puluh enam rupiah).

Dilain pihak biaya-biaya yang harus dikeluarkan bank pada tahun 2023 meningkat hingga 12.08% atau meningkat sebesar Rp.1.915.169.001,- (satu miliar sembilan ratus lima belas juta seratus enam puluh sembilan ribu satu rupiah). Pada kinerja 2022 total biaya yang dikeluarkan bank sebesar Rp.15.851.962.573,- (lima belas miliar delapan ratus lima puluh satu juta sembilan ratus enam puluh dua ribu lima ratus tujuh puluh tiga rupiah). Sedangkan pada akhir tahun 2023 total biaya yang direalisasikan sebesar Rp.17.767.131.974,- (tujuh belas miliar tujuh ratus enam puluh tujuh juta seratus tiga puluh satu ribu sembilan ratus tujuh puluh empat rupiah).

Sehingga pada kinerja tahun 2023 bank berhasil mendapatkan laba sebelum pajak sebesar Rp.1.307.895.138,- (satu miliar tiga ratus tujuh juta delapan ratus sembilan puluh lima ribu seratus tiga puluh delapan rupiah), namun bank masih menanggung kerugian pada tahun 2022 sebesar minus Rp.516.937.305,- (lima ratus enam belas juta sembilan ratus tiga puluh tujuh ribu tiga ratus lima puluh rupiah). sehingga secara akumulatif bank membukukan laba di tahun 2023 sebesar Rp.790.957.833,- (tujuh ratus sembilan puluh juta sembilan ratus lima puluh tujuh ribu delapan ratus tiga puluh tiga rupiah).

Seiring capaian kinerja tersebut, rasio-rasio keuangan bank pada tahun 2023 hampir seluruhnya mengalami penurunan kualitas rasio, kecuali rasio pemenuhan PPAP yang terpenuhi 100%. Pada Rasio Permodalan berada pada posisi sehat, KPPM turun 9.98% dari sebesar 29.76% di tahun 2022 menjadi 26.79% pada kinerja 2023. Rasio modal inti turun 9.69% dari 28.79% di tahun 2022 menjadi 26.00% pada tahun 2023. Rasio KAP turun 32.38% dari rasio 15.01% di tahun 2022 menjadi 19.87% pada kinerja 2023, dan berada pada posisi tidak sehat. Kualitas NPL Bruto turun 25.17% dari 20.66% di tahun 2022 menjadi 25.86% pada tahun 2023. Dan kualitas NPL Netto turun 28.31% dari 16.85% di tahun 2022 menjadi 21.62% pada tahun 2023.

Pada sisi efisiensi Earning – Rentabilitas : Kecuali Rasio ROA yang berada pada posisi kurang sehat, rasio lainnya berstatus sehat, walaupun secara kualitas mengalami penurunan dibanding tahun 2022. Rasio ROA turun 48.41% dari 1.57% di tahun 2022 menjadi 0.81% pada kinerja tahun 2023, dengan status kurang sehat. Rasio ROE turun 48.86% dari 17.99% di tahun 2022 menjadi 9.20% pada kinerja tahun 2023. Rasio BOPO menurun 3.72% dari 88.38% di tahun 2022 menjadi 91.67% pada tahun 2023. Demikian juga rasio NIM pada kinerja 2023 mengalami penurunan kualitas dari 6.66% di tahun 2022 menjadi 6.52% di tahun 2023.

Penyediaan Likuiditas bank mengalami sedikit penurunan dibanding capaian tahun 2022, namun pada posisi sehat. Cash Ratio turun 19.09% dari 13.62% di tahun 2022 menjadi 11.02% pada kinerja 2023, Rasio LDR turun 5.31% dari 86.21% di tahun 2022 menjadi 90.79% pada kinerja tahun 2023.

F.6. Jumlah, Jenis dan Lokasi Kantor

Guna memberikan pelayanan kepada nasabah di daerah sekitarnya serta memudahkan akses masyarakat agar bisa bergabung untuk menjadi nasabah, PT BPR Bank Rembang (Perseroda) memiliki 8 (delapan) jaringan kantor yang tersebar di kecamatan-kecamatan yang ada di Kabupaten Rembang serta sebuah unit mobil keliling yang antara lain berfungsi sebagai Kantor Kas Keliling, Adapun hingga posisi 31 Desember 2023 Kantor Kas dan Kas Keliling tersebut sebagai berikut :

No	Nama Kantor	Alamat
1	Kantor Kas Pentungan	Kios Barat Pasar Pentungan, Kec/Kab. Rembang
2	Kantor Kas Lasem	Kios Selatan No. 5, Kom,plek Terminal Bus Kec. Lasem
3	Kantor Kas Pamotan	Area Ruko Kawasan Kuliner Pamotan, Blok B No. 1 Kec. Pamotan, Kab. Rembang
4	Kantor Kas Kragan	Jl Raya Karanganyar Ruko No. 09 Rt 02 RW 01 Desa Karanganyar, Kec. Kragan
5	Kantor Kas Pandangan	Kios Timur No. 8, Pasar Pandangan, Kec. Kragan
6	Kantor Kas Sarang	Kios Timur No. 15, Pasar Sarang, Desa Sendangmulyo, Kec. Sarang
7	Kantor Kas Kaliiori	Kios Pertokoan Desa Tambak Agung No. 10, Jl. Pantura Kaliiori-Rembang
8	Kantor Kas Sulang	Jl. Raya Sulang, selatan Pasar Sulang, Kec. Sulang, Kab. Rembang.
9	Mobil Kas Keliling	Sebuah unit mobil Kas Keliling, yang beroperasi di wilayah Kec. Sulang dan Rembang.

F.7. Kerjasama Bank dengan Bank atau Lembaga Lain

Guna mengembangkan usaha, Bank bekerjasama dengan beberapa mitra usaha diantaranya :

- a. Bank-bank Umum dan BPR dalam rangka penempatan dana (ABA).
- b. Dinas-dinas atau Instansi pemerintah dalam rangka pemotongan angsuran untuk kredit potong gaji pegawai.
- c. Lowyer/advokat, Kejaksaan, Pengadilan Negeri dan Balai Lelang dalam rangka penyelesaian kredit bermasalah,

F.8. Kepemilikan oleh Anggota Direksi, Dewan Komisaris dan Pemegang Saham dalam Kelompok Usaha Bank dan Perubahan Kepemilikan dari Tahun Sebelumnya

Anggota Direksi, Dewan Komisaris dan Pemegang Saham tidak mempunyai kepemilikan dalam kelompok usaha Bank, karena kepemilikan Bank 100% adalah Pemerintah Kabupaten Rembang dan belum ada perubahan kepemilikan Bank.

F.9. Keterkaitan Antar Pemilik, Antar Pengurus dan Antar Pemilik dengan Pengurus Bank

Informasi tentang keterkaitan Antar Pemilik, Antar Pengurus dan Antar Pemilik dengan Pengurus Bank adalah sebagai berikut :

- a. Bank dimiliki oleh Pemerintah Kabupaten Rembang,
- b. Tidak ada keterkaitan antar Anggota Direksi Bank.
- c. Tidak ada keterkaitan antar Anggota Dewan komisaris Bank.
- d. Tidak ada keterkaitan Anggota Direksi dengan Anggota Dewan Pengawas Bank.
- e. Tidak ada keterkaitan Anggota Direksi dan Anggota Dewan Komisaris dengan Pemilik Bank.

F.10. Sumber Daya Manusia (SDM) dan Pengembangan SDM

F.10.a. Jumlah SDM

Kondisi akhir tahun anggaran 2021, jumlah SDM bank dapat dilaporkan sebagai berikut :

1.	Menurut Jenis Pendidikan			
	PascaSarjana	:	0	orang
	Sarjana	:	38	orang
	Diploma	:	1	orang
	SLTA	:	10	orang
	SLTP	:	1	orang
	SD	:	0	orang
	Jumlah	:	50	orang
2.	Menurut Jenis Kelamin			

	Laki-laki	:	29	orang
	perempuan	:	21	orang
	Jumlah		50	orang
3.	Menurut Pembagian Tugas/Jobs			
	Direksi		1	orang
	Satuan Pengawas Internal	:	1	orang
	Devisi Kapatuhan dan Manajemen Resiko	:	1	orang
	Kepala Bagian	:	2	orang
	Kasie	:	5	orang
	Ka. Kantor Kas Gol I	:	4	orang
	Ka. Kantor Kas Gol II	:	4	orang
	Ka. Operasional Mobil Keliling	:	0	orang
	Pelaksana di Kantor Kas dan Mobling	:	11	orang
	Pelaksana di Kantor Pusat	:	10	orang
	Pelaksana layanan, Acc, IT dan umum	:	4	orang
	Sopir	:	2	orang
	Security	:	3	orang
	Office Boy	:	2	orang
	Jumlah	:	50	orang
4.	Menurut Pelatihan yang diikuti			
	- Pelatihan dasar	:	35	orang
	- Pelatihan Madya	:	11	orang
	- Pelatihan Lanjutan	:	0	orang
	- Sertifikasi	:	4	orang
	Jumlah		50	

F.10.b. Kebijakan Pemberian Gaji dan tunjangan kepada Pegawai

Peningkatan dan momotivasi kinerja di jajaran PT BPR Bank Rembang (Prseroda) perlu ditinjau, diatur dan ditetapkan kembali beberapa komponen gaji yang akan diterima kembali agar motivasi dan kinerja pegawai meningkat. Tahun 2023 bank telah memperbarui hal tersebut sebagaimana tertuang dalam Keputusan Direksi PT BPR Bank Rembang (Prseroda) N01. 004/KEP.DIR/BR/I/2023, dengan rincian komponen terdiri dari :

- a. Gaji Pokok,
- b. Tunjangan Keluarga,
- c. Tunjangan Pangan,
- d. Tunjangan Jabatan,
- e. Tunjangan Masa Kerja,
- f. Tunjangan Transport,
- g. Tunjangan Komunikasi,
- h. Tunjangan penyesuaian, dan
- i. Tunjangan PPh. Ps. 21.

Adapun penentuan gaji pokok pegawai dilakukan berdasar Skala Gaji Pokok Pegawai sebagaimana telah ditetapkan dalam Surat Keputusan direksi nomor : 02/SK/BR/I/2020

F.10.c. Pengembangan SDM

Dalam rangka pengembangan, penyegaran dan peningkatan kualitas SDM, Bank telah melaksanakan langkah-langkah sebagai berikut :

1. Melakukan pembinaan secara berkala oleh jajaran manajemen atau pengurus baik dilakukan di Kantor Pusat maupun di tempat lain,
2. Mengadakan mutasi atau rotasi secara berkala baik di tingkat pelaksana maupun ditingkat pejabat eksekutif,
3. Melakukan pelatihan secara berkesinambungan untuk meningkatkan wawasan, kompetensi dan kinerja pegawai,
4. Menerapkan penilaian prestasi kerja pegawai,
5. Melakukan pengembangan struktur organisasi yang mampu beradaptasi terhadap perubahan lingkungan persaingan.

F.10.d. Pelaksanaan Pendidikan / Pelatihan SDM

Pengembangan dan peningkatan kompetensi atau kemampuan dalam bentuk pendidikan / pelatihan / sosialisasi yang telah dilaksanakan oleh Bank selama tahun 2023 yang pada tahun 2022 terealisasi sebesar Rp.158.900.271,- (seratus lima puluh delapan juta sembilan ratus ribu dua puluh satu rupiah), hingga akhir tahun 2023 meningkat dengan realisasi sebesar Rp.390.195.405,- (tiga ratus sembilan puluh juta seratus sembilan puluh lima ribu empat ratus lima rupiah).

Daftar pelaksanaan pendidikan, pelatihan dan sosialisasi regulasi dan peraturan perundang-undangan yang terkait yang diikuti oleh Pimpinan maupun Pegawai PT BPR Bank Rembang (Perseroda) adalah sebagai berikut :

PENGEMBANGAN SDM (Pendidikan yang diikuti/dilaksanakan Direksi)

PT BPP BANK PEMBANG PEPSERODA

SEMESTER 1 - 2 TAHUN 2023

No	Tgl Pelaksanaan	Jenis Pendidikan	Penyelenggara	Tempat Pelatihan	Direksi Yang Mengikuti	Juml Akomodasi
Semester I - 2023						
1	17/02/2023	Penurunan NPL,Pengolahan AYDA, dan pemenuhan Modal	Dr.Agus Basuki	Grand Zuri Jogja	1.Ahmad nawawi	Rp 4.250.000
2	8-10 Maret 2023	Penyefgaran Direktur tk 1	Perbarindo	zoom	1.Ahmad Nawawi, 2. Subendi, 3. Dewienta	Rp 11.160.000
3	20-21 Maret 2023	Papat Kerja Nasional	Perbamida	Swiss Belhotel Lampung	Drs.Akhsanuddin,M.M	Rp 17.261.287
4	7-9 juni 2023	sosialisasi Griiyamida	perbamida	noormans hotel semarang	ahmad nawawi	Rp 3.420.000
					sppd dan hotel	
5	14-15 juni 2023	trainig & gathering perbarindo DPK pati	Perbarindo	Susan Spa Bandungan	Karyono Eko	Rp 3.275.000
	20-21 juni 2023	workshop implementasi keuangan berkelanjutan	YPMAS	Swissbellin saripetojo solo	karyono	Rp 5.355.500
						Rp 44.721.787
Semester II - 2023						
1	12-13 Juli 2023	Training Creative Problem Solving	YP MAS	Howard Jhonson Hotel Pekalongan	Karyono Eko	Rp 5.853.500
					uang saku+driver	
2	16/08/2023	Evaluasi POJK nomor 3/PCJK,03/2022 dan SEOJK Nomor 11/SEOJK,03/2022 tentang Penilaian Tingkat Kesehatan BPP dan BPRS	OJK	Hotel KHAS Semarang	Karyono	Rp 950.000
3	24/08/2023	Penyegaran direktur tk 1 dan 2				Rp 5.502.000
4	30/08/2023	Study tiru bersama Pemda ke BPP Djoko Tingkir	Bank Pembang	BPP Djoko Tingkir Sragen		Rp 10.537.500
5	14/10/2023	Workshop Kebijakan Dan Teknis Penyusunan RBB	YP MAS	D'Season Premiere Hotel	1. Karono Eko, 2. S Priyatno, 3. Agung H	Rp 6.446.000
6	9-10 Oktober 2023	Skema dan Strategi Kredit Sindikasi	Bank Jombang	kantor Bank Jombang	1. Ahmad Nawawi, 2. Novita S.	Rp 5.431.500
7	6-7 nop 2023	FGD pembahasan tentang kondisi ekonomi tahun 2023 dan outlook tahun 2024	Forum Komunikasi Bapas eks Bapas Sejateng DIY	PT BPP Bank KJaten	Ahmad Nawawi	Rp 9.643.500
8	13/11/2023	pelatihan perhitungan dan simulasi CKPN	PINtech	Hotel Rose In	1. Karyono. 2. Agung H	Rp 5.664.000
9	06/12/2023	Infrastruktur dan Ekosistem IT BPP/BPRS Menuju Transformasi Digital	Yayasan MAS	PT BPP bank Sleman	ahmad Nawawi	Rp 3.651.500
10	14/12/2023	Sosialisasi LAPS SJK	OJK	PO Hotel Semarang	Karyono	Rp 950.000
						Rp 54.629.500
						Rp 99.351.287

PENGEMBANGAN SDM (Pendidikan yang diikuti/dilaksanakan Karyawan)

PT BPP BANK REMBANG PERGERODA

SEMESTER 1 - 2 TAHUN 2023

No	Tgl Pelaksanaan	Jenis Pendidikan	Penyelenggara	Tempat Pelatihan	Karyawan Yang Mengikuti	
Semester 1 - 2023						
1	16-Jan-23	Training Aplikasi Online SIPTKS	Perbarindo Bali	Zoom	1. Dewienta D	Rp 1.450.000
2	17-18 Januari 2023	Fraud Audit and Investigation for Bank	YP MAS	Hotel PrimeBiz Tegal	1. Miftackur R, 2. Iwan S.	Rp 8.979.000
3	25/01/2023	Sosialisasi PBB 2023 dan Pembinaan Bupati	Bank Rembang	Pollos Hotel	Seluruh Karyawan	Rp 12.815.000
4	8-9 Februari 2023	Aspek hukum dan Strategi penyelesaian Kredit Bermasalah	YP MAS	Hotel Grand Wahid Salatiga	1. Nur Hadi, 2. M. Hasib	Rp 7.455.000
5	10/02/2023	PLT Online SIP-APUPPT	Yandora	Zoom	1. Dewienta	Rp 2.100.000
6	24-25 Februari 2023	dasar-dasar Analisa Kredit	YP MAS	meeting Room Bank Klanten	1. Kriswanto	Rp 4.850.000
7	4-5 Maret 2023	Pahasia Menjadi Karyawan Bank Yang Sukses dan Mulia	Bpk Haryono S.E,MM	El Hotel Royale Jogjakarta	Semua Karyawan	162.019.800,00
8	09-Mar-23	Pengenalan SAK ENTITAS Privat	CV.META DINAMIKA	zoom	1.Slamet Priyatno	975.000,00
9	9-10 Maret 2023	HRIS dan effective leadership	YPMAS	The Rich Joga Hotel	1. Istina, 2. Erlinda	Rp 9.127.914
10	20-Mar-23	Aplikasi Online SIPPATUH	Yandora	Zoom	1.Dewienta, 2. Novita, 3. izzati	Rp 2.302.000
11	06-Apr-23	Pelatihan Online Supervisi Kredit yang efektif di BPR	Perbarindo DPD Jateng	Zoom		Rp 1.340.000
12	17-May-23	Pelatihan SAK EP	YPMAS	Noormans Hotel Semarang	Cicik Irawati	Rp 3.554.000
13	27-28 mei 2023	The Art of Leadership	Eko Suseno HRM,SE,MM,PPC	@HOM Hotel	Direksi,PE,Kabag,Kasi,Ka. Kas	46.866.405
						Rp 263.834.119
Semester 2 - 2023						
1	5-6 Juli 2023	Pelatihan SAK EP	Perbarindo DPK Pati	Hotel New Merdeka	1.Slamet, 2. Istina	Rp 4.352.000
2	12/07/2023	Sosialisasi Ciri Keaslian Rupiah Tahun Emisi 2022 dan TOT Cinta Bangga Paham Rupiah	Perbarindo DPD Jateng	Bank Indonesia Semarang	1.Kharissa, 2.Ariila irawati	Rp 900.000
3	15-16 Agustus 2023	Analisis Kredit Berbasis Aplikasi Scoring Digital dan Profil Risiko	YP MAS	MG Setos Hotel Semarang	1. Novita, 2. Kriswanto	Rp 6.804.000
4	07-Sep-23	Workshop Aspek Hukum Penyaluran Kredit untuk Badan Hukum CV,PT dan Koperasi & Strategi Penyelesaian Kredit Bermasalah untuk BPP dan BPRS	YP MAS	Grand Artos Hotel Magelang	Subendi	Rp 2.552.000
5	10-11 Okt 2023	Pelatihan Teknik Wawancara dan Analisa Kredit Komersial Perbarindo DPK Pati	Perbarindo DPK Pati	New Merdeka Hotel Pati	1. Hery L, 2. Izzaty KS.	Rp 4.002.000
6	23-25 okt 2023	pelatihan fungsi audit intern BPP	Perbamida	Grand HAP Hotel Solo	miftackur rochman	Rp 5.500.000
7	21/12/2023	pendidikan Workshop Pajak	YP MAS	Khas Hotel Tegal	Slamet Priyatno	Rp 2.900.000
						Rp 27.010.000
						Rp 290.844.119

F.11. Kebijakan Pemberian Gaji dan Fasilitas Bagi Anggota Direksi dan Dewan Komisaris

F.11.a. Kebijakan Pemberian Gaji

Besaran remunerasi di lingkungan PT BPR BANK REMBANG (Perseroda) mengacu pada Peraturan Menteri Dalam Negeri Nomor : 94 tahun 2017 tentang Pengelolaan Bank Perkreditan Rakyat Milik Pemerintah Daerah, yang mengatur tentang penghasilan dan penghargaan bagi Dewan Pengawas/ Dewan Komisaris, Direksi serta karyawan/karyawati. Khususnya ketentuan Pasal 36 dan pasal 37 untuk Dewan Komisaris serta pasal 59 dan pasal 60 bagi Direksi.

Kebijakan pemberian gaji dan fasilitas bagi anggota Direksi dan Dewan Komisaris termasuk bonus, tantiem dan fasilitas lainnya, didasarkan pada Notulen Rapat Umum Pemegang Saham Luar Biasa (RUPS-LB) pada hari Selasa, tanggal 27 Desember 2022 yang antara lain membahas dan memutuskan tentang Penetapan Anggaran Biaya Tenaga Kerja dan Penghasilan Pengurus PT BPR Bank Rembang (Perseroda), sebagai acuan gaji dan fasilitas Direksi dan Komisaris PT BPR Bank Rembang (Perseroda), sebagai berikut :

1. Direksi

Pemberian gaji dan pendapatan lainnya yang diterimakan kepada Direksi yaitu :

- Seorang direktur Utama menerima Gaji Pokok, ditambah tunjangan kinerja, tunjangan suami/istri, tunjangan anak dan tunjangan Jabatan, dengan ketentuan sebagai berikut :
 - gaji pokok maksimal 2.5 (dua koma lima) kali gaji pokok tertinggi pada daftar skala gaji pokok pegawai sebagaimana lampiran SK Direksi No. 02/SK/BR/I/2020,
 - Tunjangan Kinerja = (jumlah kredit lancar + Laba sebelum pajak) x 0,01%
 - Tunjangan suami/istri = 10 % x gaji pokok
 - Tunjangan anak = 5% x gaji pokok (maksimal untuk 2 orang anak)
 - Tunjangan Jabatan = 1 x Gaji Pokok
- Direktur menerima gaji pokok dan Tunjangan Kinerja sebesar 80 % (delapan puluh persen) dari gaji pokok dan Tunjangan Kinerja yang diterima oleh Direktur Utama. Ditambah Tunjangan suami/istri (10% x gaji pokok), Tunjangan Anak (5% x gaji pokok, untuk 2 (dua) orang anak) dan Tunjangan Jabatan (1 x gaji pokok).

2. Dewan Komisaris

Sesuai Peraturan Menteri Dalam Negeri Republik Indonesia No. 22 tahun 2006 dan Peraturan Daerah No. 4 Tahun 2019 tentang Perusahaan Perseroan Daerah Bank Perkreditan Rakyat Bank Rembang, gaji Dewan Komisaris adalah sebagai berikut :

- Komisaris Utama mendapatkan gaji sebesar 40 % dari gaji Direktur Utama.
- Komisaris mendapatkan honor maksimal 80 % dari honor Komisaris Utama
- Sekretaris Dewan Komisaris memperoleh gaji sesuai kebijakan pengurus.

Paket/kebijakan remunerasi dan fasilitas lain bagi Dewan Komisaris dan Direksi meliputi remunerasi dalam bentuk non natura (gaji, penghasilan tetap lainnya, antara lain tantiem dan bentuk remunerasi lainnya). sedangkan fasilitas lain dalam bentuk natura (fasilitas tidak tetap lainnya termasuk tunjangan untuk perumahan, transportasi, kesehatan dan fasilitas lainnya) sebagaimana table berikut :

Jenis Remunerasi dan fasilitas lainnya	Jumlah Diterima dalam 1 tahun			
	Dewan Komisaris		Direksi	
	Orang	Nominal	Orang	Nominal
Remunerasi dalam bentuk non natura (gaji & penghasilan tetap lainnya, al tantiem dll	2	Rp. 232.719.180	2	Rp. 581.797.944
Fasilitas lain dalam bentuk natura/non natura (fasilitas tidak tetap lainnya, al. perumahan, transp[ortasi, ass kesehatan dll) yang tidak dapat dimiliki	2	Rp. 34.251.646	2	Rp. 86.222.394

Klasifikasi berdasarkan jumlah remunerasi

Jumlah Remunerasi per orang dalam 1 tahun	Jumlah Direksi	Jumlah Komisaris
Diatas Rp. 2 miliar	-	-
Diatas Rp. 1 miliar s.d. 2 miliar	-	-
Diatas Rp. 500 juta s.d. 1 miliar	-	-

Rp. 500 juta ke bawah	2 orang	2 orang
-----------------------	---------	---------

Rasio gaji tertinggi dan terendah berdasarkan perhitungan penghasilan direksi dari kinerja bank pada Desember 2022 dengan jumlah gaji simulasi tertinggi penghasilan Direktur Utama sebesar Rp.31.467.090,- (tiga puluh satu juta empat ratus enam puluh tujuh ribu sembilan puluh rupiah), sebagai berikut :

No	Jabatan	Rasio Gaji		Rincian Gaji (Rp)	
		Tertinggi	Terendah	Tertinggi	Terendah
1	Komisaris	34.24 %	27.39 %	10.774.036	8.619.229
2	Direksi	85.60 %	68.48 %	26.935.090	21.548.072
3	Pegawai	37.69 %	9.33 %	11.859.578	2.936.715

F.11.b. Kebijakan Pemberian Bonus

Berkaitan dengan pemberian bonus kepada Dewan Komisaris dan Direksi, bank **belum mengatur** dalam Peraturan PT BPR Bank Rembang (Perseroda)..

F.11.c. Kebijakan Pemberian Tantiem dan Jasa Pengabdian

Berkaitan dengan pemberian Tantiem kepada Direksi dan Dewan Komisaris dan, diberikan oleh PT BPR Bank Rembang (Perseroda), sesuai dengan Surat Keputusan Direksi No. 023/KEP.DIR/BR/IV/2021 tanggal 26 April 2021, tentang Pembagian Tantiem Atas Laba Tutup Buku Tahun 2020 PT BPR Bank Rembang (Perseroda) dan Notulen Rapat Umum Pemegang Saham (RUPS) PT BPR Bank Rembang (Perseroda) tanggal 8 Desember 2021. Perhitungan Uang Jasa Pengabdian baik dalam masa pengabdian penuh maupun selesai sebelum masa pengabdian habis diatur dengan acuan sebesar 5% (lima prosen) dikali Laba sebelum pajak pada laporan tahunan setelah audit, dan dihitung berdasarkan indeks sebagai berikut :

No.	Jabatan	Indeks	Perhitungan
1	Direktur Utama	100	$((\text{Laba sebelum pajak} \times 5\%) : 252) \times 100$
2	Direktur	80	$((\text{Laba sebelum pajak} \times 5\%) : 252) \times 80$
3	Komisaris utama	40	$((\text{Laba sebelum pajak} \times 5\%) : 252) \times 40$
4	Komisaris	32	$((\text{Laba sebelum pajak} \times 5\%) : 252) \times 32$

Total Indeks	252	
--------------	-----	--

F.12. Perubahan-perubahan Penting Lainnya yang Terjadi di Bank dan/atau di Kelompok Usaha Bank yang Mempengaruhi Operasional Bank dalam Tahun yang Bersangkutan

Dalam tahun 2023 perubahan-perubahan penting yang terjadi di Bank dan/atau Kelompok usaha Bank yang mempengaruhi operasional Bank antara lain :

- Purna tugasnya sdr. Tri Listiyani sebagai Pejabat Eksekutif Audit Internal karena purna tugas pada 28 April 2023, terjadi kekosongan PEAI hingga awal Oktober 2023. Kekosongan jabatan PEAI baru terpenuhi pada 5 Oktober 2023, setelah bank melakukan proses assessment terhadap pegawai dalam rangka menjangkau potensi dan kemampuan setiap personal pegawai guna penataan ulang struktur organisasi bank, dengan harapan mendapatkan figur-figur yang sesuai untuk kemajuan bank.
- Hingga akhir bulan Mei Semester 1 tahun 2023 PT BPR Bank Rembang (Perseroda) dipimpin oleh 1 (satu) orang direktur. Kekosongan Direktur Umum dan Yang Membawahkan Fungsi Kepatuhan sejak Direktur Yang Membawahkan Fungsi Kepatuhan di angkat menjadi Direktur Utama menggantikan Direktur Utama yang lama (Drs. M. Asmin Mansyur) purna tugas pada 30 Agustus 2022, baru terisi divinitif pada 30 Mei 2023.
- Guna meningkatkan jasa layanan dan kepercayaan masyarakat, PT BPR Bank Rembang (Perseroda) pada 28 Oktober 2023 meluncurkan sebuah layanan digital yang mampu melayani kebutuhan masyarakat terhadap pembayaran-pembayaran e-money, yaitu berupa layanan aplikasi SEMAR (Sistem Keuangan Elektronik Masyarakat Rembang). Yaitu sebuah aplikasi pembayaran elektronik yang memiliki berbagai fitur pembayaran berbagai keperluan masyarakat dengan hanya menggunakan peralatan HP android nasabah.

BAB

II

LAPORAN KEUANGAN

A. NERACA

LAPORAN POSISI KEUANGAN		
31 Desember 2023		
Dengan Angka Perbandingan 31 Desember 2022		
(Dinyatakan dalam Rupiah, kecuali dinyatakan lain)		
PT BPR BANK REMBANG (PERSERODA)		
LAPORAN POSISI KEUANGAN		
31 Desember 2023		
Dengan Angka Perbandingan 31 Desember 2022		
(Dinyatakan dalam Rupiah, kecuali dinyatakan lain)		
ASET	31 Desember 2023	31 Desember 2022
Aset Lancar		
Kas	2.706.253.700,00	2.137.555.500,00
Kas dalam valuta asing	-	-
Sertifikat Bank Indonesia	-	-
Pendapatan Bunga yang Akan Diterima	764.136.492,00	641.121.226,00
Penempatan pada Bank Lain :		
Penempatan pada Bank Lain	30.851.548.087,00	21.680.109.600,00
Penyisihan Kerugian	(31.889.105,00)	(29.635.979,00)
Sub Jumlah Penempatan pada Bank Lain	30.819.658.982,00	21.650.473.621,00
Kredit yang Diberikan :		
Kredit Yang Diberikan - Provisi		
Kredit Yang Diberikan - Biaya Transaksi		
Kredit yang Diberikan	129.089.090.877,00	115.286.808.855,00
Penyisihan Kerugian Kredit	(5.562.540.343,00)	(4.885.241.592,00)
Sub Jumlah Kredit yang Diberikan	123.526.550.534,00	110.401.567.263,00
Agunan yang Diambil Alih	-	485.000.000,00
Aset Tetap :		
Harga Perolehan	6.256.474.667,00	6.101.564.067,00
Aset Tidak Berwujud	70.489.615,00	97.458.361,00
Aset Lain - Lain	608.465.246,00	655.305.147,00
JUMLAH ASET	161.753.252.828,00	139.495.907.092,00
LIABILITAS DAN EKUITAS		
Liabilitas		
Liabilitas Segera	559.941.323,00	485.686.157,00
Utang Bunga	245.439.433,00	175.322.496,00
Utang Pajak	145.915.743,00	-
Simpanan	142.185.561.128,00	122.270.166.001,00
Simpanan dari Bank Lain	719.325.336,00	1.659.294.186,00
Pinjaman Yang Diterima	1.978.333.334,00	-
Liabilitas Lain - Lain	-	7.152.336,00
Jumlah Liabilitas	145.834.516.297,00	124.597.621.176,00
Ekuitas		
Modal :		
Modal Disetor	12.300.000.000,00	12.300.000.000,00
Tambah modal disetor	-	-
Modal sumbangan	-	-
Jumlah Modal	12.300.000.000,00	12.300.000.000,00
Dana Setoran Modal - Ekuitas		
Laba/rugi belum direalisasi		
Surplus revaluasi aset tetap		
Saldo laba		
Saldo Laba :		
- Cadangan Umum	2.460.000.000,00	1.449.141.084,00
Cadangan Tujuan	547.232.625,00	1.666.082.137,00
Sub Jumlah Saldo Laba	3.618.736.531,00	2.598.285.916,00
Jumlah Ekuitas	15.918.736.531,00	14.898.285.916,00
JUMLAH KEWAJIBAN DAN EKUITAS	161.753.252.828,00	139.495.907.092,00

PT BPR BANK REMBANG (PERSERODA)
Laporan Komitmen dan Kontijensi
 Untuk Tahun Berakhir 31 Desember 2023
 Dengan Angka Perbandingan 31 Desember 2022
 (Dinyatakan dalam Rupiah, kecuali dinyatakan lain)

	1 Januari s/d 31 Desember 2023	1 Januari s/d 31 Desember 2022
KOMITMEN :		
- Fasilitas Pinjaman yang Diterima dan Belum Ditarik	-	-
- Fasilitas Kredit Kepada Nasabah yang Belum Ditarik Lain - Lain	-	-
Jumlah Komitmen	-	-
KONTIJENSI :		
- Pendapatan Bunga Dalam Penyelesaian	-	-
a. Bunga Kredit yang Diberikan	5.038.234.886,00	5.049.093.016,00
b. Bunga Lainnya Bunga Kredit yang Dihapus	-	-
- Aktiva Produktif yang Dihapus Buku		
a. Kredit yang Diberikan	2.864.319.458,00	2.915.997.902,00
- Bersifat Administratif	-	-
Jumlah Kontijensi	9.126.899.256,00	9.197.929.148,00

Catatan atas laporan keuangan merupakan bagian yang tidak terpisahkan dari laporan keuangan secara keseluruhan.

B. LAPORAN LABA RUGI

PT BPR BANK REMBANG (PERSERODA)
LAPORAN LABA-RUGI
 Untuk Tahun Berakhir 31 Desember 2023
 Dengan Angka Perbandingan 31 Desember 2022
 (Dinyatakan dalam Rupiah, kecuali dinyatakan lain)

	1 Januari s/d 31 Desember 2023	1 Januari s/d 31 Desember 2021
Pendapatan dan Beban Operasional		
Pendapatan Bunga		
Bunga Kontraktual	15.228.175.440,00	14.138.894.371,00
Provisi dan Komisi	1.186.644.458,00	1.223.161.952,00
Sub Jumlah Pendapatan Bunga	16.414.819.898,00	15.362.056.323,00
Beban Bunga	6.319.824.244,00	6.093.501.863,00
Pendapatan Bunga Netto	10.094.995.654,00	9.268.554.460,00
Pendapatan Operasional Lainnya	2.608.501.762,00	2.319.316.349,00
Sub Jumlah Pendapatan Operasional	12.703.497.416,00	11.587.870.809,00
Beban Penyisihan Kerugian/Penyusutan/Ditangguhkan:		
Beban Penyisihan Kerugian Tab/Dep/Sertifikat Dep	52.042.451,00	43.114.602,00
Beban Penyisihan Kerugian Kredit	2.638.639.637,00	1.813.047.115,00
Beban Penyisihan Kerugian Restrukturisasi Kredit	-	-
Beban Penyusutan	527.941.315,00	611.395.171,00
Beban Amortisasi Aset Tidak Berwujud	49.468.746,00	48.499.987,00
Beban Pemasaran	64.202.000,00	74.145.700,00
Beban Penelitian dan pengembangan		
Beban Administrasi dan Umum	7.870.656.018,00	6.957.407.466,00
Sub Jumlah Beban Operasional	11.202.950.167,00	9.547.610.041,00
Laba (Rugi) Operasional	1.500.547.249,00	2.040.260.768,00
Pendapatan (Beban) Non Operasional		
Pendapatan Non Operasional	51.505.452,00	356.068.396,00
Beban Non Operasional	(244.357.563,00)	(210.850.669,00)
Beban Pajak Penghasilan	(179.253.927,00)	-
Laba (Rugi) Setelah Pajak Penghasilan Tahun Berjalan	1.128.441.211,00	2.185.478.495,00

C. LAPORAN PERUBAHAN EKUITAS

PT BPR BANK REMBANG (PERSERODA)
 Laporan Perubahan Ekuitas
 Untuk Tahun Berakhir 31 Desember 2023
 Dengan Angka Perbandingan 31 Desember 2022
 (Dinyatakan dalam Rupiah, kecuali dinyatakan lain)

Keterangan	Modal Disetor	Saldo Laba yang Telah Ditentukan Penggunaannya			Saldo Laba yang Belum Ditentukan Penggunaannya	Jumlah Modal Bersih
		Cadangan Umum	Cadangan Tujuan	Laba Ditahan		
Saldo per 31 Desember 2021	12.300.000.000,00	1.391.262.032,00	1.608.203.085,00	-	578.790.518,00	15.878.255.635,00
Penambahan Modal	-	-	-	-	-	-
Cadangan Umum	-	57.879.052,00	-	-	-	57.879.052,00
Cadangan Tujuan	-	-	57.879.052,00	-	-	57.879.052,00
Laba Ditahan	-	-	-	(2.702.415.800,00)	(578.790.518,00)	(3.281.206.318,00)
Pembagian Laba	-	-	-	-	-	-
Laba Tahun Berjalan	-	-	-	-	2.185.478.495,00	2.185.478.495,00
Saldo per 31 Desember 2022	12.300.000.000,00	1.449.141.084,00	1.666.082.137,00	(2.702.415.800,00)	2.185.478.495,00	14.898.285.916,00
Penambahan Modal	-	-	-	-	-	-
Cadangan Umum	-	1.010.858.916,00	-	-	-	1.010.858.916,00
Cadangan Tujuan	-	-	(1.118.849.512,00)	-	-	(1.118.849.512,00)
Laba Ditahan	-	-	-	-	-	-
Pembagian Laba	-	-	-	-	-	-
Laba Tahun Berjalan	-	-	-	-	1.128.441.211,00	1.128.441.211,00
Saldo per 31 Desember 2023	12.300.000.000,00	2.460.000.000,00	547.232.625,00	(2.702.415.800,00)	3.313.919.706,00	15.918.736.531,00

D. LAPORAN ARUS KAS DAN SETARA KAS

	31 Desember 2023	31 Desember 2022
ARUS KAS DARI (UNTUK) :		
Aktivitas Operasi :		
Laba Netto:	1.128.441.211,00	2.185.478.495,00
Penyesuaian untuk Merekonsiliasi Laba Menjadi Kas Bersih dari Kegiatan Operasi :		
Penyusutan Aset Tetap	324.638.315,00	565.295.171,00
Penyisihan Kerugian (Pembalikan atas Penyisihan) untuk :		
Penempatan pada Bank Lain (Selain Giro)	2.253.126,00	(20.245.850,00)
Kredit	677.298.751,00	(165.834.227,00)
Perubahan Aset dan Kewajiban Operasi :		
Penempatan pada Bank Lain	(9.171.438.487,00)	9.413.675.728,00
Pendapatan Bunga yang Akan Diterima	(123.015.266,00)	47.738.963,00
Kredit yang Diberikan	(13.802.282.022,00)	(6.789.198.599,00)
Agunan yang Diambil Alih	485.000.000,00	(485.000.000,00)
Prov dan Administrasi		
Aset Tetap Tidak Berwujud	26.968.746,00	38.499.987,00
Aset Lain -Lain	46.839.901,00	(36.981.290,00)
Kewajiban Segera	74.255.166,00	141.613.759,00
Utang Bunga	70.116.937,00	(46.598.805,00)
Utang Pajak	145.915.743,00	-
Simpanan	19.915.395.127,00	(5.532.770.682,00)
Simpanan dari Bank Lain	(939.968.850,00)	1.020.458.913,00
Kewajiban Imbalan Kerja	1.978.333.334,00	-
Kewajiban Lain - Lain	(7.152.336,00)	(39.596.431,00)
Arus Kas Neto dari (untuk) Aktivitas Operasi	831.599.396,00	296.535.132,00
Aktivitas Investasi :		
Pembelian/Penjualan Aset Tetap	(154.910.600,00)	(393.051.732,00)
Arus Kas Neto dari (untuk) Aktivitas Investasi	(154.910.600,00)	(393.051.732,00)
Aktivitas Pendanaan :		
Penerimaan/Pembayaran Modal	-	-
Penerimaan/Pembayaran Cadangan	(107.990.596,00)	-
Pembayaran Dividen	-	-
Arus Kas Neto dari (untuk) Aktivitas Pendanaan	(107.990.596,00)	-
Kenaikan (Penurunan) Kas dan Setara Kas	568.698.200,00	(96.516.600,00)
Perubahan dalam Komponen Kas dan Setara Kas		
Kas pada Awal Periode	2.137.555.500,00	2.234.072.100,00
Kas pada Akhir Periode	2.706.253.700,00	2.137.555.500,00
Kenaikan (Penurunan) Kas dan Setara Kas	568.698.200,00	(96.516.600,00)

BAB

III

**CATATAN ATAS
LAPORAN KEUANGAN
DAN INFORMASI LAINYA**

CATATAN ATAS LAPORAN KEUANGAN DAN INFORMASI LAINNYA

A. UMUM

A.1. Riwayat Singkat Perusahaan

PT. BPR BANK REMBANG (Perseroda) berkedudukan di Jl. Pemuda (Depan Pasar Kota Rembang), kecamatan dan kabupaten Rembang, merupakan Perusahaan Umum Milik Daerah (Perumda) Kabupaten Rembang. Bank didirikan pada tanggal 10 Oktober 1961, berdasarkan Peraturan Daerah Tingkat II Rembang, yang diundangkan pada tanggal 14 Desember 1962 dan mulai berlaku pada tanggal 15 Desember 1962 tentang pendirian PD Bank Pasar Kabupaten Rembang, namun fakum sekian lama karena masih dalam proses perijinan,

Pada tanggal **17 Mei 1980** Pemerintah Kabupaten Dati II Rembang melalui Peraturan Daerah Kabupaten Dati II Rembang No. 16/BD/V/1980 tanggal 17 Mei 1980 menetapkan Anggaran Dasar Bank Pasar Kabupaten Dati II Rembang, sebagai dasar operasional bank.

Selanjutnya diperbaharui dengan peraturan daerah Kabupaten rembang No. 3 tanggal 29 Mei 1982 dan telah dikukuhkan oleh Gubernur Kepala Daerah Tingkat I Jawa Tengah melalui peraturan tentang Perusahaan Daerah Kabupaten Rembang No. 1 Seri D tanggal 1 Februari 1983 yang kemudian diperbaharui kembali dengan peraturan daerah Kabupaten Rembang No. 6 tahun 1996. Selanjutnya berdasarkan Perda no.7 Tahun 2014 tentang perubahan ketiga atas Peraturan Daerah Kabupataen Daerah Tingkat II Rembang, nomor 6 Tahun 1996 tentang Perusahaan Daerah Bank Perkreditan Rakyat " Bank Pasar " Kabupaten Daerah Tingkat II Rembang Nama PD BPR bank Pasar Kabupaten Daerah Tingkat II Rembang diiganti menjadi "PD BPR Bank Pasar Kabupaten Rembang.

Sesuai dengan Akta Notaris No. 71 Tanggal 15 November 2019 dari Notaris Holifia Sajad, SH., M.Kn notaris di Kabupaten Rembang tentang Pendirian Perseroan Terbatas bahwa PD. Bank Pasar Kabupaten Rembang berubah nama menjadi PT. BPR Bank Rembang (perseroda). Perubahan nama tersebut juga sesuai dengan Keputusan Menteri Hukum dan Hak Asasi Manusia Republik Indonesia Nomor : AHU-0061303.AH.01.01.Tahun 2019 Tentang Pegesahan Pendirian Badan Hukum Perseroan Terbatas PT. Bank Perkreditan Rakyat Bank Rembang (Perseroda).

A.2. Maksud dan tujuan

Maksud pendiriannya adalah untuk mendorong pertumbuhan perekonomian dan pembangunan daerah serta sebagai salah satu sumber pendapatan asli daerah dalam rangka

meningkatkan taraf hidup masyarakat. Adapun tujuannya yaitu melaksanakan kegiatan Bank Perkreditan Rakyat berupa:

- a. Memberikan manfaat bagi perkembangan perekonomian daerah
- b. Memperluas jangkauan akses keuangan kepada masyarakat,
- c. Menyediakan pembiayaan usaha mikro kecil dan menengah yang efektif, efisien, dan berdaya guna sesuai dengan ketentuan peraturan perundang-undangan,
- d. Memperoleh keuntungan.

A.3. Susunan Pengurus

Susunan pengurus PT. BPR BANK REMBANG (Perseroda) adalah sebagai berikut :

Dewan Komisaris dan Direksi	Per 31 Desember 2023	Per 31 Desember 2022
Ketua Dewan Komisaris	Drs. Akhsanuddin M.M.	Drs. Akhsanuddin M.M.
Anggota Dewan Komisaris	Drs. Drupodo M.Si	Drs. Drupodo M.Si
Direktur Utama	Ahmad Nawawi, SE	Ahmad Nawawi, SE
Direktur Yang Membawahkan fungsi Kepatuhan	Karyono Eko Priya Santosa, SE.	--

Direktur Utama serta Direktur Umum dan Kepatuhan periode 31 Mei 2023 sd. 31 Mei 2028 telah ditunjuk melalui Rapat Umum Pemegang Saham Luar Biasa (RUPS-LB) dengan Notulen RUPS-LB tanggal 31 Mei 2023, dan dinotariilkan dengan Akta Nomor : 66, tanggal 12 Juni 2024. Pengangkatan tersebut telah mendapatkan Keputusan Hasil Penilaian Kemampuan dan Kepatutan Dewan Komisaris Otoritas Jasa Keuangan No.: KEP-46/KR.03/2023, tanggal 12 Mei 2023 dan disampaikan dengan surat nomor : SR-45/KR.03133.2023 tanggal 22 Mei 2023. Selanjutnya dilaporkan kepada Otoritas Jasa Keuangan dengan surat nomor : 306/BR/UM/VI/2023, tanggal 8 Juni 2023 perihal Laporan Pengangkatan Anggota Direksi PT BPR Bank Rembang (Perseroda).

Adapun Komisaris Utama dan komisaris diangkat berdasarkan Notulen Rapat Umum Pemegang Saham Luar Biasa pada hari Rabu, tanggal 7 April 2021, untuk periode jabatan mulai 23 April 2021 sampai dengan 23 April 2025. dilaporkan kepada Otoritas Jasa Keuangan dengan surat nomor : 295/BR/UM/IV/2021 perihal Laporan Pengangkatan Anggota Dewan Komisaris PT BPR Bank Rembang (Perseroda) dan telah mendapatkan tanggapan dan telah ditatausahakandalam administrasi Otoritas Jasa Keuangan sebagaimana surat nomor : S-263/KR.0313/2021 tanggal 25 Mei 2021..

A.4. Permodalan

Modal disetor bank mengalami perubahan pada tahun 2009 karena adanya penambahan modal disetor sebesar Rp.24.000.000,- yang merupakan setoran peralihan dari cadangan umum bank, telah mendapat persetujuan dan dicatat dalam administrasi pengawasan Bank Indonesia melalui surat Nomor : 11/403/DKBU/IDAd/Sm tanggal 6 Maret 2009. Sampai dengan 31 Desember 2012 modal bank yaitu sebesar Rp.4.883.000.000,-. Pada

tahun 2013 terdapat penambahan modal disetor sebesar Rp.1.000.000.000,- dan telah mendapat persetujuan dan dicatat dalam administrasi pengawasan Bank Indonesia melalui Surat Nomor : 14/866/DKBU/IDAd/Sm tanggal 14 Juni 2013. Sampai dengan 31 Desember 2014 modal bank yaitu sebesar Rp.9.383.000.000 yang dimiliki penuh oleh Pemerintah Kabupaten Rembang. Terdapat setoran modal sebesar Rp.3.500.000.000,- dari Pemerintah Kabupaten Rembang pada tanggal 23 Desember 2013 yang telah dicatat dalam administrasi pengawasan Otoritas Jasa Keuangan Regional 4 Jawa Tengah pada tanggal 28 Januari 2014 dengan surat nomor S-20/KR.411/2014. Pada tanggal 17 Desember 2015 bank pasar menerima tambahan modal sebesar Rp. 617.000.000,- berdasarkan Keputusan Bupati no. 500/0657/2016 tanggal 29 April 2016 dan telah disetujui OJK dengan surat No.S-78/KR.0312/2016.

Berdasarkan Surat OJK Nomor : S-580/KR.0313/2020 tanggal 23 Nopember 2020 perihal persetujuan penambahan modal disetor bahwa setoran modal dari Pemerintah Daerah Kabupaten Rembang sebesar Rp2.300.000.000,- sudah disetujui OJK.

Komposisi permodalan PT. BPR BANK REMBANG (Perseroda) per 31 Desember 2021 dan 2020 adalah sebagai berikut :

No	Nama Pemegang Saham	Jumlah Modal	%	Jumlah Modal	%
		2023		2022	
1.	Pemerintah Kabupaten Rembang	12,300,000,000	100%	12.300,000,000	100%
	Jumlah	12,300,000,000	100%	12.300,000,000	100%

B. KEBIJAKAN AKUNTANSI

Laporan Keuangan PT. BPR BANK REMBANG (Perseroda) disajikan sesuai dengan prinsip akuntansi yang berlaku umum dan praktik-praktik perbankan yang sesuai dengan Pedoman Akuntansi Bank Perkreditan Rakyat Indonesia (PA-BPR) dan Standar Akuntansi Keuangan Entitas Tanpa Akuntabilitas Publik (SAK-ETAP).

1.1. Periode Akuntansi

Sesuai dengan akta pendirian, tahun buku PT. BPR Bank Rembang (Perseroda) adalah 1 Januari sampai dengan 31 Desember.

1.2. Dasar/Prinsip Penyajian Laporan Keuangan

Laporan Keuangan berpedoman pada Pernyataan Standar Akuntansi Keuangan bagi Entitas Tanpa Akuntabilitas Publik (SAK – ETAP) yang diterbitkan oleh Ikatan Akuntan Indonesia (IAI). Penyusunan dan penyajian atas laporan keuangan berdasarkan Pedoman Akuntansi Bank Perkreditan Rakyat (PA-BPR), dengan asumsi dasar:

- i. Dasar Akrua, kecuali untuk laporan arus kas.
- ii. Biaya Historis, biaya kini, nilai sekarang, dan nilai wajar.

Dasar pengukuran dan pengakuan laporan keuangan adalah biaya historis dan disusun dengan dasar akrual. Laporan Keuangan BPR menggunakan mata uang rupiah penuh. Pada tanggal neraca aset dan kewajiban moneter dalam mata uang asing dijabarkan dalam mata uang rupiah dengan menggunakan kurs tengah Bank Indonesia. Keuntungan dan kerugian yang timbul sebagai akibat dari penjabaran aset dan kewajiban moneter dalam mata uang asing dicatat dalam laporan laba rugi tahun berjalan.

1.3. Laporan Arus Kas

Laporan Arus Kas disusun dengan menggunakan metode tidak langsung yang menyajikan informasi perubahan historis penerimaan dan pengeluaran kas yang diklasifikasikan dalam aktivitas operasi, investasi, dan pendanaan selama satu periode. Dalam metode ini laba atau rugi neto disesuaikan dengan mengoreksi dampak dari transaksi non kas, penangguhan atau akrual dari penerimaan / pembayaran kas untuk operasi di masa lalu dan masa depan, dan unsur penghasilan atau beban yang berkaitan dengan arus kas investasi dan pendanaan.

1.4. Transaksi dengan Pihak yang Mempunyai Hubungan Istimewa

Sesuai dengan SAK ETAP tentang "Pengungkapan Pihak-Pihak yang Mempunyai Hubungan Istimewa". Yang dimaksud dengan mempunyai hubungan istimewa adalah:

- c. Perusahaan yang melalui satu atau lebih perantara (intermediaries), mengendalikan atau dikendalikan oleh atau berada dibawah pengendalian bersama dengan perusahaan pelapor (termasuk holding companies, subsidiaries dan fellow subsidiaries).
- d. Perusahaan Asosiasi (associated companies)
- e. Perorangan yang memiliki, baik secara langsung maupun tidak langsung, suatu kepentingan hak suara diperusahaan pelapor yang berpengaruh secara signifikan, dan anggota keluarga dekat dari perorangan tersebut. Yang dimaksud dengan anggota keluarga dekat adalah mereka yang dapat diharapkan mempengaruhi atau dipengaruhi oleh perorangan tersebut.
- f. Karyawan kunci, yaitu orang-orang yang mempunyai wewenang dan tanggung jawab untuk merencanakan, memimpin dan mengendalikan kegiatan perusahaan pelapor yang meliputi anggota Dewan Komisaris, Direksi dan Manajer dari perusahaan serta anggota keluarga dekat.
- g. Perusahaan dimana suatu kepentingan substansial dalam hak suara dimiliki baik secara langsung maupun tidak langsung oleh setiap orang yang diuraikan point 3 atau 4 atau setiap orang tersebut mempunyai pengaruh signifikan atas perusahaan yang bersangkutan. Ini mencakup perusahaan-perusahaan yang dimiliki anggota Dewan Komisaris, Direksi, atau Pemegang Saham dari perusahaan pelapor dan perusahaan-perusahaan yang mempunyai anggota manajemen kunci yang sama dengan perusahaan pelapor. Seluruh transaksi dengan pihak yang mempunyai hubungan istimewa baik yang dilakukan dengan atau tidak dengan kondisi persyaratan normal sebagaimana dilakukan dengan pihak ketiga diungkapkan dalam catatan laporan keuangan.

1.5. Sertifikat Bank Indonesia

Sertifikat Bank Indonesia (SBI) diklasifikasikan sebagai dimiliki hingga jatuh tempo dan tersedia untuk dijual. SBI yang dimiliki hingga jatuh tempo disajikan sebesar nilai nominal setelah dikurangi diskonto dan ditambah biaya transaksi yang belum direalisasi. Sedangkan untuk SBI yang tersedia untuk dijual disajikan sebesar nilai wajarnya.

1.6. Pendapatan Bunga Yang Akan Diterima, Pengakuan Pendapatan dan Beban Bunga

Merupakan pendapatan bunga BPR dari kredit dengan kualitas lancar (*performing*) serta penempatan pada bank lain yang telah diakui sebagai pendapatan tetapi belum diterima pembayarannya (*accrual basis*). Pendapatan bunga atas kredit yang diklasifikasikan sebagai non lancar (*Non Performing*) tidak diakui dalam akun sampai saat diterimanya pembayaran. Bunga atas kredit "*Non Performing*" di masukkan dalam rekening administrasi.

Penempatan pada Bank Lain untuk Bank konvensional; Giro, Tabungan, dan Deposito diakui secara *accrual*, sedangkan penempatan pada Bank Syariah; Giro (*Wadiah*), Tabungan (*Mudharabah*) diakui secara kas dan deposito diakui secara *accrual*.

Pengakuan pendapatan dan beban bunga dengan metode *accrual basis*, sedangkan untuk kredit *non-performing* dengan menggunakan metode *cash basis*.

Pendapatan bunga meliputi pendapatan bunga kontraktual serta amortisasi provisi, diskonto, dan biaya transaksi yang terkait dengan aset produktif dimaksud, serta amortisasi pendapatan bunga tangguhan. Pendapatan bunga yang ditangguhkan dari kredit yang direstrukturisasi, diamortisasi dan diakui sebagai pendapatan bunga apabila kredit tersebut termasuk dalam kategori *performing*. Tidak diamortisasi dan tidak diakui sebagai pendapatan bunga apabila kredit tersebut termasuk kategori *non-performing*.

1.7. Penempatan pada Bank Lain

Penempatan pada Bank Lain terdiri dari : Giro pada Bank Umum, Tabungan dan Deposito pada bank Umum, Tabungan dan Deposito pada BPR Lain. Penempatan dana pada Bank Lain disajikan sebesar nilai nominal penyetoran atau nilai yang diperjanjikan sesuai jenis penempatan. Pendapatan bunga diakui secara akrual sebesar jumlah yang menjadi hak BPR. Amortisasi diskonto dilakukan secara garis lurus dan diakui sebagai Pendapatan Bunga.

Penyisihan Penghapusan yang dibentuk untuk menutup kemungkinan kerugian atas dana yang ditempatkan pada bank lain disajikan sebagai pengurang (*offsetting account*) dari penempatan dana pada Bank Lain tersebut (jika ada penurunan nilai atau kemungkinan kerugian)..

1.8. Kredit Yang Diberikan

BPR mengakui kewajiban komitmen fasilitas kredit yang diberikan kepada kreditur sebesar plafond kredit yang diperjanjikan atau dapat ditarik sesuai jadwal penarikan / penggunaan kredit yang disepakati BPR dengan debitur. Nilai buku awal kredit yang diberikan diakui sebesar pokok kredit dikurangi provisi serta ditambah biaya transaksi yang

ditanggung BPR. Provisi diamortisasi selama kredit masa kredit secara garis lurus. Amortisasi diakui sebagai penambah Pendapatan Bunga.

Biaya transaksi dalam rangka pemberian kredit diamortisasi selama masa kredit secara garis lurus. Amortisasi tersebut diakui sebagai pengurang Pendapatan Bunga. Amortisasi Provisi dan Biaya Transaksi dilakukan tanpa memperhatikan apakah kredit itu termasuk performing atau non performing.

1.9. Kualitas Aktiva Produktif (KAP) dan Penyisihan Kerugian/ Penyisihan Penghapusan Aktiva Produktif (PPAP) dan Penghentian Pengakuan

Penyisihan Kerugian Kredit dibentuk untuk menutup kemungkinan kerugian yang timbul sehubungan dengan penanaman dana ke dalam kredit. Besarnya Penyisihan Kerugian Kredit ditentukan dengan memperhatikan kualitas kredit dan nilai agunan yang tersedia. Pembentukan penyisihan dapat dilakukan setiap saat atau pada setiap tanggal laporan keuangan. BPR wajib membentuk Penyisihan Kerugian Kredit minimal sesuai dengan ketentuan yang berlaku.

Beban pembentukan Penyisihan Kerugian Kredit disajikan setelah Beban Bunga pada pos Beban Penyisihan Kerugian Kredit. Saldo Penyisihan Kerugian Kredit disajikan sebagai pos pengurang dari kredit yang diberikan. Penerimaan setoran kredit yang dihapus buku / hapus tagih disajikan secara terpisah dalam Pendapatan Operasional Lainnya.

Bank menetapkan kebijakan atas pembentukan Cadangan Penyisihan Penghapusan Aktiva Produktif (PPAP) yang diklasifikasikan (aktiva produktif baik yang sudah maupun yang mengandung potensi tidak memberikan penghasilan atau menimbulkan rugi bank). Pembentukan PPAP dan perhitungan KAP bank telah sesuai dengan Peraturan OJK No. 33/POJK.3/2018 tanggal 28 Desember 2018 tentang Kualitas Aset Produktif dan Pembentukan Penyisihan Aset Produktif Bank Perkreditan Rakyat, sebagai berikut :

- 0,5% dari aktiva produktif yang digolongkan lancar.
- 3% dari aktiva produktif yang digolongkan dalam perhatian khusus setelah dikurangi agunan.
- 10% dari aktiva produktif yang digolongkan kurang lancar setelah dikurangi agunan.
- 50% dari aktiva produktif yang digolongkan diragukan setelah dikurangi nilai agunan.
- 100% dari aktiva produktif yang digolongkan macet setelah dikurangi nilai agunan.

1.10. Agunan Yang Diambil Alih

Agunan yang Diambil Alih adalah aset yang diperoleh BPR, melalui pelelangan maupun di luar pelelangan berdasarkan penyerahan sukarela oleh pemilik agunan atau berdasarkan kuasa untuk menjual di luar lelang dari pemilik agunan dalam hal debitur tidak memenuhi kewajibannya kepada BPR.

Agunan yang Diambil Alih akan dicatat dalam neraca hanya yang berasal dari penyelesaian kredit. BPR wajib melakukan upaya penyelesaian terhadap Agunan yang Diambil Alih yang dimiliki yaitu mengupayakan penjualan dengan segera serta mendokumentasikan upaya penyelesaian tersebut. Agunan yang Diambil Alih tidak

disusutkan. Pada saat penjualan, selisih antara nilai tercatat Agunan yang Diambil Alih dan hasil penjualannya diakui sebagai Keuntungan atau Kerugian Non-Operasional.

BPR wajib melakukan penilaian kembali secara berkala terhadap Agunan yang Diambil Alih sesuai dengan ketentuan dan prosedur yang berkala dengan ketentuan. Dalam hal nilai Agunan yang Diambil Alih mengalami penurunan, BPR wajib mengakui penurunan nilai tersebut sebagai kerugian. Dan dalam hal nilai Agunan yang Diambil Alih mengalami peningkatan, BPR tidak boleh mengakui peningkatan nilai tersebut sebagai pendapatan.

Agunan yang Diambil Alih yang tidak dapat diselesaikan dalam jangka waktu 1 tahun akan diperhitungkan sebagai komponen modal dalam perhitungan KPMM, sebagaimana diatur dalam peraturan Bank Indonesia tentang KAP dan pembentukan PPAP BPR.

1.11. Aktiva Tetap dan Inventaris dan Penyusutan ATI

Aset tetap dinyatakan sebesar biaya perolehan (Cost), sedangkan penyusutannya didasarkan pada Undang-undang No. 7 tahun 1983 yang telah diubah terakhir dengan Undang-undang No.36 tahun 2008 yaitu metode garis lurus untuk penyusutan bangunan berdasarkan taksiran masa manfaat ekonomis aset selama 20 tahun untuk bangunan permanen dan 10 tahun untuk bangunan yang non permanen, serta metode saldo menurun untuk aset tetap lainnya, berdasarkan taksiran masa manfaat ekonomis aset tetap lainnya berkisar antara 4 sampai 8 tahun.

Bank tidak melakukan penyusutan Hak atas Tanah sebagaimana tertuang dalam PSAK No.47 tentang "Akuntansi Tanah", biaya-biaya sehubungan dengan perolehan atau perpanjangan hak pemilikan tanah ditangguhkan dan diamortisasi sepanjang periode hak atas tanah atau umur ekonomis tanah mana yang lebih pendek.

Dalam hal Aset Tetap dan Inventaris yang diperoleh melalui pembelian secara tidak tunai, maka biaya perolehan Aset Tetap adalah setara dengan nilai tunai pada saat tanggal pengakuan. Aset Tetap dan Inventaris yang diperoleh dari sumbangan pemilik diakui sebagai bagian modal sumbangan. Sedangkan untuk Aset Tetap dan Inventaris yang diperoleh bukan dari sumbangan pemilik dan diperoleh dari undian berhadiah diakui sebagai Pendapatan Non – Operasional.

Perolehan Aset melalui sewa pembiayaan (financial lease) merupakan Aset Tetap dan Inventaris yang diperoleh melalui sewa (lease) apabila sewa tersebut merupakan sewa pembiayaan dan harus memenuhi syarat agar dapat diklasifikasikan sebagai sewa pembiayaan. Biaya perolehan aset tetap yang diperoleh melalui sewa adalah nilai tunai dari seluruh pembayaran sewa ditambah nilai residu (harga opsi) yang harus dibayar pada akhir masa sewa.

Aset Tetap dan Inventaris disajikan berdasarkan nilai perolehan dikurangi akumulasi penyusutan dan rugi penurunan nilai (jika ada). Surplus Revaluasi Aset Tetap disajikan sebagai pos tersendiri dalam Ekuitas. Aset Tetap dan Inventaris yang berasal dari sewa pembiayaan disajikan tersendiri dalam pos Aset Tetap dan Inventaris. Kewajiban Sewa Pembiayaan disajikan dalam Pinjaman yang Diterima.

Aktiva Tetap dan Inventaris (ATI) dinilai berdasarkan harga perolehan, dan disusutkan dengan menggunakan metode garis lurus dengan persentase penyusutan sebagai berikut:

- Bangunan : 5%
- Kelompok I : 50%
- Kelompok II : 25%

Seluruh ATI yang diperoleh dihitung penyusutan satu bulan penuh pada bulan perolehan.

1.12. Aset Lain-Lain

Aset Lain – Lain adalah pos – pos Aset yang tidak dapat secara layak digolongkan dalam kelompok Aset yang ada dan tidak secara material untuk disajikan tersendiri. Aset Lain – Lain disajikan secara gabungan, kecuali nilainya material maka wajib disajikan tersendiri dalam neraca, meliputi rincian Aset Lain – Lain dan kebijakan akuntansi yang melekat pada akun Aset Lain – Lain.

1.13. Kewajiban Segera

Kewajiban Segera berasal dari aktivitas pendukung kegiatan operasional BPR baik terhadap masyarakat maupun terhadap Bank Lain. Pengakuan terhadap Kewajiban Segera adalah pada saat kewajiban telah jatuh tempo atau kewajiban menjadi segera dapat ditagih oleh pemiliknya, baik dengan perintah dari pemberi amanat maupun tidak. Kewajiban Segera disajikan sebesar jumlah yang harus diselesaikan.

1.14. Utang Bunga

Utang Bunga merupakan pos yang dimaksudkan untuk menambah kewajiban BPR yang timbul dari pengakuan biaya bunga dari aktivitas yang terkait dengan fungsi BPR. Termasuk dalam pengertian utang bunga adalah utang bunga yang timbul dari transaksi seperti sewa pembiayaan, pinjaman diterima, pinjaman subordinasi dan modal pinjaman. Utang Bunga antara lain terdiri dari :

- a. Kewajiban bunga yang telah menjadi beban BPR tetapi belum dibayar (akrual bunga)
- b. Bunga Deposito yang sudah jatuh tempo namun belum diambil oleh nasabah
- c. Bunga dari transaksi lainnya yang sudah jatuh tempo namun belum diambil

Utang Bunga diakui sebesar jumlah bunga kontraktual, baik untuk akrual bunga maupun yang telah jatuh tempo. Utang Bunga disajikan sebesar jumlah yang harus diselesaikan.

1.15. Utang Pajak

Utang Pajak merupakan selisih kurang atas kewajiban pajak penghasilan BPR setelah memperhitungkan angsuran pajak atau pajak dibayar dimuka. Utang Pajak disajikan

sebesar jumlah yang harus diselesaikan. Penyajian Utang Pajak sebesar jumlah yang harus diselesaikan.

1.16. Simpanan

Transaksi tabungan diakui sebesar nominal penyetoran, sedangkan deposito diakui sebesar nilai nominal yang tercantum dalam bilyet Deposito. Beban bunga Simpanan meliputi bunga kontraktual atas simpanan dan biaya transaksi yang dapat diatribusikan secara langsung kepada simpanan tersebut. Dalam hal terdapat amortisasi biaya transaksi yang dapat diatribusikan secara langsung kepada tabungan maka diakui sebagai beban bunga.

Saldo tabungan disajikan sebesar jumlah kewajiban BPR kepada pemilik tabungan. Deposito disajikan sebesar jumlah nominal atau sebesar kewajiban BPR yang diperjanjikan. Kewajiban bunga deposito yang belum jatuh tempo disajikan dalam Utang Bunga.

1.17. Simpanan dari Bank Lain

Simpanan dari Bank Lain adalah kewajiban BPR kepada bank lain, dalam bentuk Tabungan dan Deposito. Simpanan dari Bank Lain tidak termasuk pinjaman dari Bank Lain yang akan dicatat pada pos Pinjaman Diterima.

1.18. Pinjaman Diterima

Pinjaman Diterima diakui sebesar nilai pokok pinjaman ditambah biaya transaksi yang dapat diatribusikan secara langsung pada perolehan pinjaman dikurangi diskonto. Biaya transaksi diamortisasi secara garis lurus dan diakui sebagai Beban Bunga. Bunga akrual atas pinjaman diterima diakui sebagai Utang Bunga.

Pinjaman Diterima disajikan sebesar saldo pinjaman yang belum dilunasi pada tanggal laporan serta biaya transaksi dan diskonto yang belum diamortisasi. Bunga yang masih harus dibayar disajikan dalam pos Utang Bunga. Fasilitas pinjaman yang belum ditarik oleh BPR disajikan sebagai tagihan komitmen pada pos fasilitas pinjaman diterima yang belum ditarik (dimasukkan di rekening administratif).

1.19. Dana Setoran Modal - Kewajiban

Dana Setoran Modal yang dinyatakan tidak memenuhi ketentuan permodalan yang berlaku merupakan kewajiban BPR kepada penyeter. Dana setoran modal yang dinyatakan telah memenuhi ketentuan permodalan yang berlaku merupakan bagian Ekuitas BPR.

Dana Setoran Modal yang diterima diakui sebagai Dana Setoran Modal – Kewajiban. Dana Setoran Modal yang telah memenuhi ketentuan permodalan yang berlaku diakui sebagai Dana Setoran Modal – Ekuitas. Dana Setoran Modal – Kewajiban disajikan dalam pos tersendiri sebesar jumlah yang harus diselesaikan.

1.20. Modal Pinjaman

Modal Pinjaman menimbulkan kewajiban kontraktual bagi BPR untuk menyelesaikannya dalam bentuk penyerahan kas dan setara kas. Keterbatasan kemampuan BPR untuk memenuhi kewajiban kontraktualnya atas modal pinjaman dengan adanya ketentuan untuk memperoleh persetujuan dari Bank Indonesia, tidak membatalkan kewajiban kontraktual tersebut.

Modal Pinjaman diakui sebesar nilai pokok pinjaman. Bunga akrual atas modal pinjaman diakui sebagai Utang Bunga. Modal pinjaman disajikan di neraca sebesar saldo pinjaman yang belum dilunasi pada tanggal laporan.

1.21. Kewajiban Lain-Lain

Kewajiban Lain – Lain merupakan pos yang dimaksudkan untuk menampung kewajiban BPR yang tidak dapat digolongkan ke dalam salah satu pos kewajiban yang ada. Termasuk dalam Kewajiban Lain – Lain antara lain dana yang diterima BPR dari pihak ketiga bukan bank dalam rangka penerusan kredit tetapi belum disalurkan kepada nasabah.

Kewajiban Lain – Lain diakui sebesar jumlah yang harus diselesaikan. Kewajiban Lain – Lain disajikan secara gabungan, kecuali nilainya material maka wajib disajikan tersendiri dalam neraca.

1.22. Modal

Pada BPR berbentuk Perseroan Terbatas, Modal Disetor merupakan bagian dari modal ditempatkan yang telah disetor penuh oleh pemegang saham. Modal Disetor diakui pada saat penerimaan setoran modal baik berupa dana kas maupun aset non – kas. Pengeluaran saham dicatat sebesar nilai nominal yang bersangkutan. Apabila jumlah yang diterima lebih besar daripada nilai nominalnya, maka selisihnya dibukukan pada akun Agio Saham.

Penyajian Modal dalam neraca harus dilakukan sesuai dengan ketentuan pada Anggaran Dasar BPR dan peraturan yang berlaku serta menggambarkan hubungan keuangan yang ada. Modal Dasar, Modal Ditempatkan, Modal Disetor, nilai nominal dan banyaknya saham untuk setiap jenis saham harus dinyatakan dalam neraca. Tambahan Modal Disetor disajikan dalam kelompok pos Ekuitas. Modal Sumbangan disajikan dalam kelompok pos ekuitas sesudah akun Tambahan Modal Disetor.

1.23. Dana Setoran Modal – Ekuitas

Dana Setoran Modal – Ekuitas merupakan dana setoran modal yang sebelumnya disajikan dalam komponen kewajiban dalam pos Dana Setoran Modal – Kewajiban. Dana Setoran Modal yang dinyatakan tidak memenuhi ketentuan permodalan yang berlaku merupakan kewajiban BPR kepada penyeter. Sedangkan yang telah dinyatakan memenuhi ketentuan merupakan bagian Ekuitas BPR.

1.24. Surplus Revaluasi Aset Tetap

Surplus Revaluasi Aset Tetap merupakan selisih antara nilai revaluasi dengan nilai tercatat Aset Tetap dan Inventaris sebelum dilakukan revaluasi. Disajikan sebagai pos

tersendiri dalam Ekuitas. Pengungkapannya meliputi dasar yang digunakan, tanggal efektif revaluasi, pihak yang melakukan penilaian, jumlah tercatat jenis Aset Tetap dan Inventaris sebelum revaluasi dan jumlah surplus revaluasi aset tetap yang direklasifikasi ke saldo laba.

1.25. Saldo Laba

Saldo Laba yang merupakan akumulasi hasil usaha periodik setelah memperhitungkan pembagian Dividen, Koreksi Laba Rugi Periode Lalu dan Reklasifikasi Surplus Revaluasi Aset Tetap disajikan tersendiri dalam bentuk Cadangan Tujuan, Cadangan Umum dan Saldo Laba yang Belum Ditentukan Tujuannya.

1.26. Pendapatan Bunga

Pendapatan dan Biaya bunga dihitung atas dasar accrual basis. Pendapatan Bunga atas aktiva produktif yang diklasifikasikan sebagai “Non Performing” tidak diakui dalam akun sampai saat diterimanya pembayaran. Bunga atas aktiva produktif “Non Performing” di masukkan dalam rekening administrasi.

Pendapatan Bunga meliputi antara lain pendapatan bunga kontraktual serta amortisasi provisi, diskonto dan biaya transaksi yang terkait dengan asset produktif, serta amortisasi pendapatan bunga tangguhan. Pendapatan bunga dari kredit yang masuk kategori performing diakui secara akrual, sedangkan dari kredit yang termasuk kategori non – performing diakui secara kas. Provisi sebagai penambah Pendapatan Bunga dan biaya transaksi sebagai pengurang Pendapatan Bunga diamortisasi selama masa kredit secara garis lurus.

1.27. Pendapatan Non – Operasional

Pendapatan Non – Operasional berasal dari kegiatan jasa yang mendukung operasional BPR sesuai dengan ketentuan, antara lain jasa pengiriman uang, pendapatan administrasi tabungan, denda kredit dan sebagainya. Pendapatan Non – Operasional diakui sebesar jumlah yang menjadi hak BPR dan disajikan terpisah dalam Laporan Laba Rugi.

1.28. Beban Bunga

Beban Bunga merupakan beban yang dibayarkan kepada nasabah atau pihak lain yang berkaitan dengan kegiatan penghimpunan dana dan penerimaan pinjaman. Beban Bunga diakui secara akrual dan dinilai sebesar jumlah yang menjadi kewajiban BPR, termasuk beban lain yang dikeluarkan dalam rangka penghimpunan dana misalnya Premi Penjaminan Simpanan, Cash Back, dan Hadiah Deposito Berjangka. Beban Bunga disajikan terpisah dari Pendapatan Bunga untuk memberikan pemahaman yang lebih baik mengenai komposisi dan alasan perubahan nilai netto bunga.

1.29. Beban Non – Operasional

Beban Non – Operasional merupakan semua beban yang berasal dari kegiatan yang bukan kegiatan utama BPR, misalnya kerugian yang timbul sebagai akibat penilaian kembali kas dalam valuta asing, penjualan Aset Tetap dan Inventaris BPR serta denda atau

sanksi karena pelanggaran. Beban Non – Operasional diakui pada saat terjadinya sebesar jumlah yang harus diselesaikan dan disajikan sebagai pos terpisah dalam Laporan Laba Rugi.

1.30. Beban Pajak Penghasilan

Beban Pajak Penghasilan adalah jumlah agregat beban pajak penghasilan terutang atas penghasilan kena pajak yang diperhitungkan dalam penghitungan laba atau rugi pada satu periode. Beban Pajak Penghasilan diakui pada saat terjadinya sebesar jumlah yang harus diselesaikan dan disajikan sebagai pos tersendiri dalam Laporan Laba Rugi.

1.31. Reklasifikasi atas Pos-pos Laporan Keuangan

BPR telah menerapkan ketentuan dalam penyusunan laporan keuangan sesuai dengan PA – BPR, pos – pos tertentu dalam laporan keuangan untuk periode 2021 direklasifikasi berdasarkan pedoman terbaru yang telah ditetapkan.

1.32. Sistem Akuntansi

Dalam menjalankan administrasi keuangannya, perusahaan telah menggunakan sistem komputer untuk mencatat dan melaporkan transaksi-transaksi yang terjadi. Transaksi yang berhubungan dengan tabungan dan deposito nasabah serta kredit diposting secara harian kedalam buku besar dan buku pembantu.

1.33. Antar Kantor Aktiva dan Antar Kantor Pasiva

Transaksi antarkantor dibukukan pada kantor pusat dan kantor cabang dalam rekening antarkantor aktiva maupun antarkantor pasiva. Dalam penyusunan laporan keuangan ini dieliminasi untuk menyajikan laporan keuangan yang mencerminkan keadaan yang sebenarnya. Bank tidak memiliki Kantor Cabang.

1.34. Imbalan Kerja

SAK ETAP bab 23, yang mengatur akuntansi dan pengungkapan atas imbalan kerja dan mencakup tidak hanya imbalan pensiun tetapi juga imbalan jangka pendek (cuti tahunan yang dibayar, cuti sakit yang dibayar) dan imbalan jangka panjang lainnya (imbalan jasa jangka panjang, imbalan jasa jangka pendek, imbalan kesehatan pasca kerja). PT. BPR BANK REMBANG (Perseroda) sudah menerapkan SAK ETAP dalam Laporan Keuangannya.

C. PENJELASAN-PENJELASAN ATAS LAPORAN KEUANGAN

Catatan-catatan atas Laporan keuangan (Neraca), Laba-Rugi, Arus Kas, Perubahan Ekuitas dan Rasio-rasio keuangan dapat dijelaskan sebagaimana berikut :

1. PENJELASAN POS-POS NERACA

PT BPR BANK REMBANG (PERSERODA)
 Catatan Atas Laporan Keuangan
 Untuk Tahun Berakhir 31 Desember 2023
 Dengan Angka Perbandingan 31 Desember 2022
 (Dinyatakan dalam Rupiah, kecuali dinyatakan lain)

3. PENJELASAN POS-POS NERACA		
3.1 Kas	31 Desember 2023	31 Desember 2022
Kas terdiri atas :		
- Kas Besar	2.706.253.700	2.137.555.500
Jumlah	2.706.253.700	2.137.555.500
3.2 Pendapatan Bunga yang Akan Diterima	31 Desember 2023	31 Desember 2022
Pendapatan Bunga yang Akan Diterima terdiri atas :		
- Pend. Bunga yang Akan Diterima - Kredit yang Diberikan	710.098.307	625.319.008
- Pend. Bunga yang Akan Diterima - Penempatan pada Bank Lain	54.038.185	15.802.218
Jumlah	764.136.492	641.121.226
3.3 Penempatan pada Bank lain	31 Desember 2023	31 Desember 2022

PT BPR BANK REMBANG (PERSERODA)

Catatan Atas Laporan Keuangan

Untuk Tahun Berakhir 31 Desember 2023

3.3 Penempatan pada Bank Lain

	31 Desember 2023	31 Desember 2022
Penempatan pada Bank Lain terdiri atas :		
- Giro pada Bank Lain	1.459.539.089	4.476.810.162
- Tabungan pada Bank Lain	11.612.008.998	10.123.299.438
- Deposito pada Bank Lain	17.780.000.000	7.080.000.000
Jumlah	30.851.548.087	21.680.109.600
1) Giro pada Bank Lain :		
- PT. Bank BRI KC Rembang	428.363.991	900.189.903
- PT. Bank Mandiri KK Lasem	201.976.974	200.266.499
- PT. Bank Danamon - Giro Dana Flexi	133.489.477	2.021.583.197
- PT. Bank BCA	502.104.064	1.163.848.232
- PT. Bank BPD Banten Cab. Semarang	193.604.583	190.922.331
Sub Jumlah	1.459.539.089	4.476.810.162
2) Tabungan :		
- PT. Bank Jateng KC. Rembang (Simpeda)	1.808.193.342	1.180.584.459
- PT. Bank Jateng KC. Rembang (Bima)	588.156.217	166.379.469
- PT. Bank Mandiri (Bisnis)	5.564.933.411	3.568.757.116
- PT. Bank Danamon Syariah	1.039.346.695	2.619.410.303
- PT. BPR Bank Jombang A	501.000.650	-
- PERUMDA BPR Bank Daerah Pati	41.911.487	41.494.638
- PT. BPR BKK Purwodadi (Perseroda)	739.714.826	1.694.909.256
- PT. BPR Bank Karanganyar	607.866.758	467.178.663
- PT. BPR Lestari Bali	395.191.781	384.585.534
- PT. BPR Jombang	325.693.831	-
Sub Jumlah	11.612.008.998	10.123.299.438
3) Deposito Berjangka :		
- PT. Bank Jateng KC Rembang (APEX) 197752	30.000.000	30.000.000
- PT. BPR Bank Jepara Artha (Perseroda) 2 Apex	750.000.000	-
- PT. BPR Bank Jepara Artha (Perseroda)	1.000.000.000	3.050.000.000
- PT. BPR Bank Jepara Artha (Perseroda)	1.000.000.000	-
- PT. BPR Artomoro 2	1.000.000.000	-
- PT. BPR Artomoro 3	1.000.000.000	-
- PT. BPR Mitra	500.000.000	-
- PT. BPR Mitra	500.000.000	-
- PT. BPR Bank Karanganyar 5	1.000.000.000	2.000.000.000
- PT. BPR Bank Karanganyar 6	1.000.000.000	-
- PT. BPRS Saka Dana Mulia	500.000.000	-
- PT. BPR Bapera	1.000.000.000	1.000.000.000
- PT. BPR Arthama Cerah	500.000.000	-
- PT. BPR Arthama Cerah	500.000.000	1.000.000.000
- PT. BPR Ceper Klaten 1	500.000.000	-
- PT. BPR Ceper Klaten 2	500.000.000	-
- PT. BPR Kroya	1.000.000.000	-
- PT. BPR Bank Jombang 1	1.000.000.000	-
- PT. BPR Bank Jombang 2	1.000.000.000	-
- PT. BPR Arthaperdana	1.000.000.000	-
- PT. BPR Arthaperdana	1.000.000.000	-
- PT. BPR Dhana Mitratama	1.000.000.000	-
- PT. BPR Dhana Mitratama	500.000.000	-
Sub Jumlah	17.780.000.000	7.080.000.000
Jumlah Penempatan pada Bank Lain	30.851.548.087	21.680.109.600
Penyisihan Kerugian (Non Giro)	(31.889.105)	(29.635.979)
Total Penempatan pada Bank Lain	30.819.658.982	21.650.473.621
Penyisihan Kerugian Penempatan pada Bank Lain		

3.3 Penempatan pada Bank lain (Lanjutan)

Penyisihan Kerugian Penempatan pada Bank Lain

Kolektibilitas Aktiva Produktif	31 Desember 2023		31 Desember 2022	
	Penemp Bank Lain	PPAPWD	Penemp Bank Lain	PPAPWD
Jumlah pindahan	15.635.360.535	24.716.300	16.476.527.043	17.300.085
- PERUMDA BPR Bank Daerah Pati	41.911.487	-	41.494.638	-
- PT. BPR BKK Purwodadi (Perseroda)	739.714.826	-	1.694.909.256	-
- PT. BPR Artha Perdana	2.000.000.000	-	-	-
- PT. BPR Bank Karanganyar	2.607.866.758	3.039.333	2.467.178.663	12.335.893
- PT. BPR Bank Jombang	2.501.000.650	2.505.003	-	-
- PT. BPR Jombang	325.693.831	1.628.469	-	-
- PT. BPR Ceper Klaten	1.000.000.000	-	-	-
- PT. BPRS Saka Dana Mulia	500.000.000	-	-	-
- PT. BPR Dhana Mitatama	1.500.000.000	-	-	-
- PT. BPR Artomoro	2.000.000.000	-	-	-
- PT. BPR Arthama Cerah	1.000.000.000	-	1.000.000.000	-
- PT. BPR Mitra	1.000.000.000	-	-	-
Jumlah	30.851.548.087	31.889.105	21.680.109.600	29.635.979
Jumlah PPAP yang Dibentuk Bank		31.889.105		29.635.979
Jumlah PPAP yang lebih (kurang) dibentuk bank				

Suku bunga Tabungan dan Deposito berkisar antara 0,85 % sampai dengan 6,5 % untuk tahun 2023 dan 2022

Bank telah melakukan penyisihan kerugian yang mungkin timbul atas akun ini, dan manajemen berpendapat bahwa penyisihan kerugian penempatan pada bank lain adalah cukup untuk menutup kerugian yang mungkin timbul akibat tidak tertagihnya akun tersebut.

3.4 Kredit yang Diberikan

Merupakan saldo kredit yang diberikan pada tanggal neraca, dengan rincian sebagai berikut :

Kredit	Pokok	Provisi & Admint.	Pendp Ditangg & Cadang Restr	31 Desember 2023	31 Desember 2022
1) Kepada Bank Umum	-	-	-	-	-
Pihak ke-3 Bukan Bank	131.248.361.289	1.489.990.131	669.280.281	129.089.090.877	115.286.808.855
Jumlah	131.248.361.289	1.489.990.131	669.280.281	129.089.090.877	115.286.808.855
2) Jenis Pinjaman					
Modal Kerja	113.279.794.102	1.278.384.180	577.652.412	111.423.757.510	96.907.766.369
Investasi	6.686.110.634	97.671.516	34.094.765	6.554.344.353	8.276.931.984
Konsumsi	11.282.456.553	113.934.435	57.533.105	11.110.989.013	10.102.110.502
Jumlah	131.248.361.289	1.489.990.131	669.280.281	129.089.090.877	115.286.808.855
3) Sektor Ekonomi					
Pertanian, Perb. Kehu	9.996.076.794	137.947.808	50.973.344	9.807.155.642	9.075.933.965
Perikanan	12.622.697.144	160.593.570	64.367.360	12.397.736.214	11.795.985.287
Pertambangan & Peng	986.305.560	11.909.336	5.029.502	969.366.722	1.331.339.416
Industri Pengolahan	833.652.316	14.968.794	4.251.072	814.432.450	2.339.988.883
Listrik, Air dan Gas	10.512.436	62.500	53.606	10.396.330	-
Konstruksi	5.170.646.595	21.341.706	26.366.859	5.122.938.030	6.098.916.365
Perdag. Besar dan Ed	63.305.877.815	716.767.634	322.817.874	62.266.292.307	61.482.866.082
Restoran, akomodasi	2.015.385.675	28.855.670	10.277.127	1.976.252.878	1.765.769.450
Transportasi, Perguda	8.433.773.056	82.641.593	43.006.634	8.308.124.829	3.310.425.197
Perantara Keuangan	1.161.577.310	14.154.992	5.923.272	1.141.499.046	377.783.462
Real Estate	4.810.698.275	58.805.538	24.531.362	-	-
Administrasi Pemerint	900.000.000	5.625.000	4.589.401	889.785.599	1.765.769.450
Jasa Pendidikan	2.642.739.065	39.909.222	13.476.212	2.589.353.631	126.140.768
Jasa Kesehatan	152.158.198	2.823.624	775.906	148.558.668	1.927.098.936
Jasa Kemasyarakatan	3.202.031.416	24.559.893	16.328.231	3.161.143.292	-
Jasa Perorangan, Run	2.183.635.569	36.971.868	11.135.089	2.135.528.612	159.271.884
Kegiatan Usaha Yg Bl	932.619.412	6.598.606	4.755.739	921.265.067	5.393.178.657
Bukan Lapangan Usah	11.888.156.653	125.452.777	60.621.692	11.702.082.184	10.102.110.504
Jumlah	131.248.543.289	1.489.990.131	669.280.281	124.361.911.502	117.052.578.305
4) Hubungan					
Pihak Terkait	231.117.204	-	-	231.117.204	-
Pihak Lain	131.017.426.085	1.489.990.131	669.280.281	128.858.155.673	115.286.808.855
Pendapatan diterima d					
Jumlah	131.248.543.289	1.489.990.131	669.280.281	129.089.272.877	115.286.808.855
5) Kolektibilitas					

5) Kolektibilitas					
Lancar	86.312.220.392	1.156.213.957	440.135.530	84.715.870.905	80.418.273.454
Dalam Perhatian Khusus	10.996.630.307	151.840.545	56.075.579	10.788.714.183	11.052.050.392
Kurang Lancar	6.850.112.058	75.692.868	34.931.064	6.739.488.126	4.735.649.045
Diragukan	5.306.482.914	16.276.332	27.059.571	5.263.147.011	3.782.283.689
Macet	21.782.915.618	89.966.429	111.078.536	21.581.870.653	15.298.552.276
Pendapatan diterima d					
Jumlah	131.248.361.289	1.489.990.131	669.280.281	129.089.090.877	115.286.808.855

3.4 Kredit yang Diberikan (Lanjutan)

Tingkat Kolektibilitas Pinjaman yang diberikan sebelum Penyisihan Kerugian Kredit yang diberikan adalah sebagai berikut :

Kolektibilitas	31 Desember 2023		31 Desember 2022	
	(Rp)		(Rp)	
Lancar	86.312.220.392	65,76%	81.825.855.344	69,75%
DPK	10.996.630.307	8,38%	11.245.487.295	9,59%
Kurang Lancar	6.850.112.058	5,22%	4.818.538.338	4,11%
Diragukan	5.306.482.914	4,04%	3.848.485.981	3,28%
Macet	21.782.915.618	16,60%	15.566.326.803	13,27%
Jumlah	131.248.361.289	100,00%	117.304.703.761	100,00%

3.5 Agunan yang Diambil Alih

Agunan yang Diambil Alih terdiri atas :

- Agunan yang Diambil Alih

Jumlah

31 Desember 2023 31 Desember 2022

-	485.000.000
-	485.000.000

3.6 Aset Tetap

Harga Perolehan :

- Tanah

- Gedung dan Bangunan

- Kendaraan

- Inventaris

Jumlah Harga Perolehan

Akumulasi Penyusutan :

- Gedung dan Bangunan

- Kendaraan

- Inventaris

Jumlah Akumulasi Penyusutan

Nilai Buku

Harga Perolehan :

- Tanah

- Gedung dan Bangunan

- Kendaraan

- Inventaris

Jumlah Harga Perolehan

Akumulasi Penyusutan :

- Gedung dan Bangunan

- Kendaraan

- Inventaris

Jumlah Akumulasi Penyusutan

Nilai Buku

	31 Desember 2023			
	Saldo Awal	Penambahan	Pengurangan	Saldo Akhir
- Tanah	259.800.000	-	-	259.800.000
- Gedung dan Bangunan	2.603.702.160	-	10.596.933	2.593.105.227
- Kendaraan	1.072.085.000	124.425.000	-	1.196.510.000
- Inventaris	2.165.976.907	41.082.533	-	2.207.059.440
Jumlah Harga Perolehan	6.101.564.067	165.507.533	10.596.933	6.256.474.667
- Gedung dan Bangunan	574.108.681	148.924.544	-	723.033.225
- Kendaraan	872.343.843	29.330.393	-	901.674.236
- Inventaris	1.227.685.569	146.383.378	-	1.374.068.947
Jumlah Akumulasi Penyusutan	2.674.138.093	324.638.315	-	2.998.776.408
Nilai Buku	3.427.425.974			3.257.698.259

	31 Desember 2022			
	Saldo Awal	Penambahan	Pengurangan	Saldo Akhir
- Tanah	259.800.000	-	-	259.800.000
- Gedung dan Bangunan	2.641.508.160	8.294.000	46.100.000	2.603.702.160
- Kendaraan	1.072.085.000	-	-	1.072.085.000
- Inventaris	1.735.119.175	430.857.732	-	2.165.976.907
Jumlah Harga Perolehan	5.708.512.335	439.151.732	46.100.000	6.101.564.067
- Gedung dan Bangunan	423.552.266	196.656.415	46.100.000	574.108.681
- Kendaraan	792.999.615	79.344.228	-	872.343.843
- Inventaris	892.291.041	335.394.528	-	1.227.685.569
Jumlah Akumulasi Penyusutan	2.108.842.922	611.395.171	46.100.000	2.674.138.093
Nilai Buku	3.599.669.413			3.427.425.974

3.7 Aset Tidak Berwujud

Harga Perolehan :

- Program Akuntansi

Jumlah Harga Perolehan

Akumulasi Amortisasi :

- Akumulasi Amortisasi Program Akuntansi

Jumlah Akumulasi Amortisasi

Nilai Buku

Harga Perolehan :

	31 Desember 2023			
	Saldo Awal	Penambahan	Pengurangan	Saldo Akhir
- Program Akuntansi	460.657.000	22.500.000	-	483.157.000
Jumlah Harga Perolehan	460.657.000	22.500.000	-	483.157.000
- Akumulasi Amortisasi Program Akuntansi	363.198.639	49.468.746	-	412.667.385
Jumlah Akumulasi Amortisasi	363.198.639	49.468.746	-	412.667.385
Nilai Buku	97.458.361			70.489.615

	31 Desember 2022			
	Saldo Awal	Penambahan	Pengurangan	Saldo Akhir
- Program Akuntansi	460.657.000	22.500.000	-	483.157.000
Jumlah Harga Perolehan	460.657.000	22.500.000	-	483.157.000
- Akumulasi Amortisasi Program Akuntansi	363.198.639	49.468.746	-	412.667.385
Jumlah Akumulasi Amortisasi	363.198.639	49.468.746	-	412.667.385
Nilai Buku	97.458.361			70.489.615

3.7 Aset Tidak Berwujud

	31 Desember 2022			Saldo Akhir
	Saldo Awal	Penambahan	Pengurangan	
Harga Perolehan :				
- Program Akuntansi	450.657.000	10.000.000	-	460.657.000
Jumlah Harga Perolehan	450.657.000	10.000.000	-	460.657.000
Akumulasi Amortisasi :				
- Akumulasi Amortisasi Program Akuntansi	314.698.652	48.499.987	-	363.198.639
Jumlah Akumulasi Amortisasi	314.698.652	48.499.987	-	363.198.639
Nilai Buku	135.958.348			97.458.361

3.8 Aset Lain - Lain

	31 Desember 2023	31 Desember 2022
Aset Lain-Lain terdiri atas :		
- Uang Muka Pajak PPh Ps. 25	-	103.078.138
- Biaya Dibayar Dimuka, yang terdiri :		
1). Premi Asuransi Kendaraan	3.106.125	2.146.570
2). Premi Asuransi Brankas	12.126.668	12.126.668
3). Cashback Manual	73.549.189	123.105.837
4). Sewa Kantor Kas	268.416.674	218.416.680
- Bon Bagian IT	75.002.002	-
- Barang Cetak	27.585.000	-
- Bon Lain-lain	148.417.587	137.593.254
- Bon Bagian Kredit	-	58.700.000
- Persediaan Meterai	282.000	138.000
- Lainnya	1	-
Jumlah	608.465.246	655.305.147

3.9 Liabilitas Segera

	31 Desember 2023	31 Desember 2022
Liabilitas Segera terdiri atas:		
- Liabilitas kepada Pemerintah yang Harus Dibayar:		
1). PPh Psi 4 (2) Tab. Tabungan	20.013.173	17.007.525
2). PPh Psi 4 (2) Deposito	83.958.318	72.690.932
3). PPh Psi 21 Karyawan	24.328.649	16.427.805
4). PPh Psi 23	571.200	33.200
- Liabilitas Segera Titipan Nasabah:		
1). Asuransi Kredit	67.508.546	64.951.516
2). Angsuran Kredit	5.008.046	5.008.046
3). Titipan Nasabah	45.240.967	88.960.388
4). Titipan VA Danamon	364.000	96.000
3). Titipan Biaya Notaris	292.446.167	205.155.007
- Lainnya:		
1). BPJS Ketenagakerjaan	2.422.582	351.245
2). BPJS Kesehatan	13.124.179	10.762.493
3). Kesehatan Inhealth	4.430.000	4.242.000
4). Lainnya - DPLK	525.496	-
Jumlah	559.941.323	485.686.157

3.10 Utang Bunga

	31 Desember 2023	31 Desember 2022
Utang Bunga terdiri atas :		
- Deposito		
a). Sudah Jatuh Tempo	45.098.336	12.900.982
b). Belum Jatuh Tempo	193.307.154	161.403.367
Simpanan dari Bank Lain		
b). Belum Jatuh Tempo	856.855	1.018.147
Pinjaman Yang Diterima	6.177.088	-
Jumlah	245.439.433	175.322.496

3.11 Utang Pajak

	31 Desember 2023	31 Desember
Utang Pajak terdiri atas :		
- PPh Pasal 29	145.915.743	-
Jumlah	145.915.743	-

3.12 Simpanan

	31 Desember 2023	31 Desember 2022
Tabungan terdiri atas :		
- Tabungan Mutiara	48.299.369.215	43.833.154.659
- Tabungan Ceria	2.180.052.217	1.703.817.860
- Tabungan Reksa	192.951.228	116.815.583
- Tabungan Simpel	101.544.000	92.700.500
Biaya Transaksi	109.055.532	225.822.601
Jumlah	50.664.861.128	45.520.666.001

3.12 Simpanan (Lanjutan)

	31 Desember 2023	31 Desember 2022
Tabungan terdiri atas:		
- Pihak Terkait	2.699.818	-
- Pihak Lain	50.771.216.842	45.746.488.602
Biaya Transeksi	109.055.532	225.822.601
Jumlah	50.664.861.128	45.520.666.001
Deposito terdiri atas:		
- Deposito 1 Bulan	53.475.000.000	36.386.000.000
- Deposito 3 Bulan	14.946.800.000	15.485.250.000
- Deposito 6 Bulan	6.913.000.000	5.794.550.000
- Deposito 12 Bulan	16.185.900.000	19.083.700.000
Jumlah	91.520.700.000	76.749.500.000
Deposito terdiri atas:		
- Pihak Terkait	2.300.000.000	-
- Pihak Lain	89.220.700.000	76.749.500.000
Jumlah	91.520.700.000	76.749.500.000
Total	142.185.561.128	122.270.166.001

Suku bunga tabungan berkisar antara 1,00 % sampai dengan 3,50 % per tahun untuk tahun 2023 dan 2022.

Suku bunga deposito berkisar antara 4,00 % sampai dengan 5,50 % per tahun untuk tahun 2023 dan 2022.

Deposito berjangka dari pihak terkait dilakukan dengan persyaratan dan kondisi normal seperti dari pihak lain.

3.13 Simpanan Dari Bank Lain

	31 Desember 2023	31 Desember 2022
	(Rp)	(Rp)
Simpanan dari bank lain terdiri atas:		
Tabungan		
- PT. BPR BKK Jepara (Perseroda)	303.586.894	284.294.186
- PT. BPR Artha Perdanadelta Sentosa	40.738.442	-
Jumlah Tabungan	344.325.336	284.294.186
Deposito		
- PT. BPR BKK Jepara (Perseroda)	375.000.000	375.000.000
- PT. BPR BKK Jepara (Perseroda)	-	1.000.000.000
Jumlah Tabungan	375.000.000	1.375.000.000
Jumlah	719.325.336	1.659.294.186

3.14 Pinjaman Yang Diterima

Bank	Nominal	Biaya Transaksi	31 Desember 2023	31 Desember 2022
			(Rp)	(Rp)
PT. BPR Bank Jombang I	750.000.000,00	- 8.125.000	741.875.000,25	-
PT. BPR Bank Jombang I	1.250.000.000,00	- 13.541.666	1.236.458.333,75	-
Jumlah	2.000.000.000,00	- 21.666.666	1.978.333.334,00	-

3.14 Pinjaman Yang Diterima

Bank telah memperoleh fasilitas pinjaman dari PT. BPR Bank Jombang Cabang Ngoro. Jenis pinjaman adalah Kredit Modal Kerja (KMK) BPR sebesar Rp.2.000.000.000; dengan tingkat suku bunga 7,75% efektif. Provisi 0,5% diambil dari nilai plafond penarikan, biaya administrasi 0,5% dari nilai plafond penarikan, commitment fee 0,5% apabila selama penarikan tidak tarik atau tersisa plafond fasilitas kredit. Jangka waktu penarikan kredit maksimal 6 (enam) bulan (sejak tanggal 12 oktober 2023 dan demikian seterusnya hingga berakhir pada tanggal 12 April 2024). Agunan berupa *Cash collateral* sebesar Rp.2.000.000.000; berupa deposito yang diikat secara gadai sebesar 100%.

3.15 Liabilitas Lain - Lain

	31 Desember 2023	31 Desember 2022
Liabilitas Lain-Lain terdiri atas:		
- Dana CSR	-	7.152.336
Jumlah	-	7.152.336

EKUITAS		31 Desember 2023	31 Desember 2022
Modal Dasar		25.000.000.000,00	25.000.000.000,00
Modal Belum Disetor		- 12.700.000.000,00	- 12.700.000.000,00
Modal Disetor		12.300.000.000,00	12.300.000.000,00
Pemegang Saham Pemerintah Kab. Rembang (100%)		12.300.000.000,00	12.300.000.000,00
4.17 Saldo Laba		31 Desember 2023	31 Desember 2022
Merupakan saldo laba oleh bank pada tanggal neraca dengan rincian sebagai berikut :			
Cadangan Umum		2.460.000.000	1.449.141.084
Cadangan Tujuan		547.232.625	1.666.082.137
Laba yang Belum Direalisasi :			
- Laba (Rugi) Ditahan		- 516.937.305	- 2.702.415.800
- Laba Tahun Berjalan		1.128.441.211	2.185.478.495
Saldo Akhir		3.618.736.531	2.598.285.916

2. PENJELASAN LABA-RUGI

4. PENJELASAN POS-POS LABA RUGI

4.1 Pendapatan Bunga		1 Januari 2023 s.d. 31 Desember 2023	1 Januari 2022 s.d. 31 Desember 2022
Jumlah tersebut merupakan pendapatan bunga penempatan pada bank lain yang diperoleh selama periode tahun berjalan dengan perincian sebagai berikut :			
Kepada Bank Lain :			
- Giro		41.929.878	22.964.278
- Tabungan		186.372.385	246.244.777
- Deposito Berjangka		929.257.196	769.694.589
Jumlah		1.157.559.459	1.038.903.644
Kepada Pihak Ketiga Bukan Bank :			
- Kredit yang Diberikan		14.070.615.981	13.099.990.727
Jumlah Pendapatan Bunga		15.228.175.440	14.138.894.371
Provisi dan administrasi		1.186.644.458	1.223.161.952
Jumlah		1.186.644.458	1.223.161.952
Total		16.414.819.898	15.362.056.323
4.2 Beban Bunga		1 Januari 2023 s.d. 31 Desember 2023	1 Januari 2022 s.d. 31 Desember 2022
Jumlah tersebut merupakan beban bunga kepada bank lain dan pendapatan bunga kredit yang diperoleh selama periode tahun berjalan yang berasal dari:			
Kepada Bank Lain :			
Tabungan		3.989.725	3.583.913
Deposito		50.776.208	21.733.873
Jumlah		54.765.933	25.317.786
Kepada Pihak Ketiga Bukan Bank :			
- Tabungan		1.183.197.343	923.388.975
- Deposito		4.593.926.220	4.707.587.443
Jumlah		5.777.123.563	5.630.976.418
Pinjaman Diterima			
- Biaya Transaksi		211.662.051	159.685.646
- Biaya Pinjaman		16.187.484	-
- Lainnya		260.085.213	277.522.013
Jumlah		487.934.748	437.207.659
Koreksi Atas Pendapatan Bunga			-
Total Beban Bunga		6.319.824.244	6.093.501.863
4.3 Pendapatan Operasional Lainnya		1 Januari 2023 s.d. 31 Desember 2023	1 Januari 2022 s.d. 31 Desember 2022
Jumlah tersebut merupakan pendapatan operasional lainnya berasal dari kegiatan jasa yang mendukung operasional bank selama periode tahun berjalan dengan			
- Pemulihan Penyisihan Penghapusan Aset Produktif - ABA		49.789.324	63.360.452
- Pemulihan Penyisihan Penghapusan Aset Produktif - Kredit		1.983.152.128	1.972.721.227
- Lainnya :			

- Lainnya :		
1) Pendapatan Tutup Rekening Tabungan	367.500	452.500
2) Pendapatan Pinalty Deposito dan Tamasda	30.754.000	17.423.000
3) Pendapatan Pinalty Tabungan Reksa	2.393.778	215.256
4) Pendapatan Administrasi Tabungan	161.279.734	111.534.733
5) Pendapatan Pembulatan Kas	20.518	22.683
6) Pendapatan Reklas Kelebihan/Pemulihan PPAP	-	-
7) Pendapatan Pembayaran Kredit PH Pokok	51.678.444	47.863.914
6) Pendapatan Pembayaran Kredit PH Bunga	8.415.318	10.122.521
7) Pendapatan Denda Kredit Pokok	211.703.478	786.076
8) Pendapatan biaya transfer	1.364.521	342.300
9) Pendapatan Fee Asuransi Kredit	41.429.680	42.588.437
10) Pendapatan Fee Notaris	54.265.273	47.485.181
11) Lainnya Operasional	11.888.066	4.398.069
Jumlah	2.608.501.762	2.319.316.349
4.4 Beban Penyisihan Kerugian / Penyusutan	1 Januari 2023 s.d. 31 Desember 2023	1 Januari 2022 s.d. 31 Desember 2022
Jumlah tersebut merupakan beban penyisihan kerugian/penyusutan selama periode tahun berjalan dengan rincian:		
- Beban Penyisihan Kerugian Tabungan/Deposito/Sertifikat Deposito	52.042.451	43.114.602
- Beban Penyisihan Kerugian Kredit	2.638.639.637	1.813.047.115
Jumlah	2.690.682.088	1.856.161.717
Beban Penyusutan Aset Tetap & Amortisasi Aset Tak Berwujud		
Beban Penyusutan Gedung dan Bangunan	172.590.012	196.656.415
Beban Penyusutan Kendaraan	126.855.393	79.344.228
Beban Penyusutan Inventaris	228.495.910	335.394.528
Beban Amortisasi Aset Tak Berwujud	49.468.746	48.499.987
Jumlah	577.410.061	659.895.158
4.5 Beban Pemasaran	1 Januari 2023 s.d. 31 Desember 2023	1 Januari 2022 s.d. 31 Desember 2022
Jumlah tersebut merupakan beban pemasaran selama periode tahun berjalan sebesar:		
Pemberian hadiah yang tidak dapat didistribusikan secara langsung		
Iklan dalam rangka promosi	64.202.000	74.145.700
- Promosi dan Edukasi		
Jumlah	64.202.000	74.145.700
4.6 Beban Administrasi dan Umum	1 Januari 2023 s.d. 31 Desember 2023	1 Januari 2022 s.d. 31 Desember 2022
Jumlah tersebut merupakan beban administrasi dan umum selama periode tahun berjalan dengan rincian:		
Beban Tenaga Kerja :		
a. Gaji dan upah		
- Gaji Pokok Pegawai	3.108.582.858	2.815.452.751
- Tunjangan PPh	70.847.032	63.224.076
- Tunjangan Hari Raya (THR)	267.631.394	255.386.309
- Honorarium Dewan Pengawas	234.713.500	218.709.876
- Tunjangan PPh Dewan Pengawas	17.294.796	12.703.074
- Gaji Ke-14 dan Bonus	414.822.504	497.376.221
c. Lainnya		
- Uang Lembur	33.248.750	27.141.834
- DPLK	151.683.514	131.327.990
- Pasca Kerja	212.424.777	120.699.095
- BPJS Ketenagakerjaan	270.579.267	250.675.483
- BPJS Kesehatan	142.987.820	131.175.513
- Mandiri Inhealt	51.688.000	49.154.000
- Uang Makan	329.400.000	346.800.000
Jumlah	5.305.904.212	4.919.826.222
Biaya Pendidikan	390.195.405	158.900.271
Total Beban Tenaga Kerja	5.696.099.617	5.078.726.493
Beban Sewa :		
- Sewa gedung / kantor / kios	100.000.007	101.124.996
- Sewa Lainnya	21.409.684	20.976.605
Jumlah	121.409.691	122.101.601
Beban Premi Asuransi :		
- Asuransi Kendaraan	11.464.945	12.955.910
- Asuransi Brankas Teller	18.190.000	18.146.967
Jumlah	29.654.945	31.102.877
Pajak - Pajak :		

Pajak - Pajak :		
- Pajak Bumi dan Bangunan	-	470.136
- Pajak Kendaraan	13.854.000	13.732.000
- Pajak Sewa Gedung	15.470.136	3.300.000
- Pajak-Pajak Lain	-	151.443.041
Jumlah	29.324.136	168.945.177
Beban Pemeliharaan dan Perbaikan :		
- Pemeliharaan Gedung / Kantor / Kios	10.387.500	73.608.581
- Pemeliharaan & Perbaikan Kendaraan	-	31.467.211
- Pemeliharaan Ban Kendaraan	1.742.001	678.000
- Perawatan Kendaraan	54.624.445	16.905.000
- Pemeliharaan & Perbaikan IT	24.738.845	44.136.050
- Pemeliharaan & Perbaikan IT Pintech	137.999.998	109.000.000
- Pemeliharaan & Perbaikan Peralatan Kantor	4.410.000	7.767.360
- Jasa Pemeliharaan & Perbaikan	8.864.189	20.080.427
- Pemeliharaan & Perbaikan Lainnya	585.000	3.630.000
- Pemeliharaan EHR Sistem	742.000	-
Jumlah	244.093.988	307.272.629
4.6 Beban Administrasi dan Umum (Lanjutan)	1 Januari 2023 s.d. 31 Desember 2023	1 Januari 2022 s.d. 31 Desember 2022
Beban Barang dan Jasa :		
- Listrik / Penerangan	81.765.573	79.826.664
- Air PDAM	11.019.100	5.838.800
- Telepon	47.252.805	45.912.068
- Biaya Pos	7.465.019	5.737.900
- Barang Cetak	154.653.666	121.283.500
- Alat Tulis	38.066.500	34.962.400
- Biaya Perjalanan Dinas	96.143.166	45.213.960
- Premium / Solar	129.281.395	101.935.401
- Koran, Majalah dan Buku Literasi	1.200.000	1.200.000
- Keperluan Kantor	65.936.286	79.421.332
- Konsumsi Makan Minum	22.059.000	19.800.000
- Pakaian Dinas	79.130.000	77.557.000
- Recruitment	81.006.999	102.500.000
- Biaya Audit Bank	20.000.000	20.000.000
- Lainnya	85.117.578	155.104.775
Jumlah	920.097.087	896.293.800
Beban Lainnya		
- Biaya Rapat	15.414.550	17.550.250
- Fee Bendahara Potong Gaji	18.581.282	12.387.066
- Biaya Undian	516.112.415	-
- Biaya Administrasi Bank	12.937.476	16.527.354
- Reward Bag. Kredit dan Dana	32.415.000	102.836.912
- Penyelesaian Kredit Bermasalah	84.955.360	125.967.000
- Premi Pungutan OJK	61.751.022	77.696.307
- Lainnya	87.809.449	-
Jumlah	829.976.554	352.964.889
Total Beban Administrasi dan Umum	7.870.656.018	6.957.407.466
4.7 Pendapatan dan (Beban) Non Operasional	1 Januari 2023 s.d. 31 Desember 2023	1 Januari 2022 s.d. 31 Desember 2022
Pendapatan Non Operasional :		
- Keuntungan karena penjualan : Aset Tetap dan Inventaris	50.000.000	58.000.000
- Lainnya	1.505.452	298.068.396
Jumlah Pendapatan Non Operasional	51.505.452	356.068.396
Beban Non Operasional :		
- Olah Raga	3.303.500	-
- Iuran Perbarindo	20.104.000	2.400.000
- Iuran Perbamida	3.600.000	2.400.000
- Abonemen Pasar	3.060.300	4.022.100
- Sumbangan	128.637.500	86.925.760
- Jamuan Tamu	9.365.032	7.083.350
- Family Gathering	-	9.876.625
- Denda Pajak	3.241.378	1.325.097
- Lainnya	73.045.853	96.817.737
Jumlah Beban Non Operasional	244.357.563	210.850.669
Jumlah Pendapatan (Beban) Non Operasional	- 192.852.111	145.217.727

4.8 Perhitungan Beban Pajak Penghasilan

	1 Januari 2023 s.d. 31 Desember 2023	1 Januari 2022 s.d. 31 Desember 2022
Laba Sebelum Taksiran Pajak Penghasilan	1.307.695.138	2.185.478.495
Koreksi Positif :		
- Jamuan Tamu	9.365.032	
- Olah Raga	3.303.500	
- Sumbangan	128.637.500	
Jumlah Koreksi Positif	141.306.032	
Koreksi Negatif		
Laba Setelah Koreksi Fiskal	1.449.001.170	2.185.478.495
Kompensasi Kerugian	(516.937.305)	
Laba Setelah Kompensasi Kerugian	932.063.865	2.185.478.495
Pembulatan Laba Setelah Koreksi Fiskal	932.063.000	2.185.478.495
Omzet Tahun 2023	19.074.827.112	
Perhitungan Pajak Terutang		
PKP	932.063.000	
Pembulatan Ribuan penuh	932.063.000	
Omzet tahun 2022 jangan di delete	4.800.000.000	#REF!
Perhitungan Pajak Terutang		
I. $(4.800.000.000/19.074.827.112) \times 932.063.000 \times 11\%$	25.799.933	
II. $((19.074.827.112-4.800.000.000)/19.074.827.112) \times 932.063.000 \times 22\%$	153.453.994	
Pajak Terutang	179.253.927	

ASET	Jumlah Setiap Komponen	Bobot Nilai Setiap Komponen	Jumlah
Kredit dg agunan kendaraan bermotor, kapal atau perahu bermotor yg disertai dengan Tagihan atau kredit lainnya	-		-
Tagihan atau kredit lainnya yang telah jatuh tempo dengan kualitas macet	240.636.779	100%	240.636.779
Aset Tetap dan Aset Tak Berjud, Nilai Buku AYDA Yg Belum 1 Tahun	12.510.917.239	100%	12.510.917.239
Aset Lain-Lain	3.524.884.335	100%	3.524.884.335
	485.000.000	100%	485.000.000
	655.305.147	100%	655.305.147
Jumlah ATMR	141.311.446.024		47.946.209.722
EKUITAS			
Modal Inti :			
Modal Disetor	12.300.000.000	100%	12.300.000.000
Cadangan Umum	1.449.141.084	100%	1.449.141.084
Cadangan Tujuan	1.666.082.137	100%	1.666.082.137
Laba Ditahan	(2.702.415.800)	100%	(2.702.415.800)
Laba Tahun Berjalan	2.185.478.495	50%/100%	1.092.739.248
Jumlah Modal Inti	14.898.285.916		13.805.546.669
Modal Pelengkap :			
Cadangan Revaluasi Aset Tetap	-		-
Penyisihan Penghapusan Aktiva Produktif Umum Max (1,25% X ATMR)	461.197.081	100%	461.197.081
Pinjaman Subordinasi (Maksimum 50% dari M)	-	50%	-
Jumlah Modal Pelengkap	461.197.080,70		461.197.081
Jumlah Modal			461.197.081
Jumlah Modal			14.266.743.749
Modal Minimum (12% X ATMR)			5.753.545.167
Kelebihan Modal			8.513.198.583
Rasio Modal (CAR)			29,76%
Rasio Modal Inti			28,79%

17 Saldo Laba

Merupakan saldo laba oleh bank pada tanggal neraca dengan rincian sebagai berikut :

	31 Desember 2023	31 Desember 2022
Cadangan Umum	2.460.000.000	1.449.141.084
Cadangan Tujuan	547.232.625	1.666.082.137
Laba yang Belum Direalisasi :		
- Laba (Rugi) Ditahan	516.837.305	2.702.415.800
- Laba Tahun Berjalan	1.128.441.211	2.185.478.495
Saldo Akhir	3.618.736.531	2.598.285.916

Rasio Rentabilitas

ROA :

Laba selama 12 bulan terakhir/rata-rata total aset dalam 12 bulan terakhir x 100% =

Laba	1.392.095.038		
Rata-Rata Aset	154.869.240.323	x100%	0,90%

Rasio ROA mengalami kenaikan pada tahun 2023 dibandingkan tahun sebelumnya sebesar -1,88% disebabkan oleh adanya kenaikan laba sebelum pajak dan aset.

BOPO :

Biaya Operasional / Pendapatan Operasional x 100% =

Biaya Operasional	19.023.321.560		
Pendapatan Operasional	17.438.374.411	x100%	109,09%

Rasio BOPO mengalami penurunan pada tahun 2020 dibandingkan pada tahun sebelumnya sebesar -23,56% disebabkan oleh adanya kenaikan pendapatan operasional yang lebih tinggi daripada kenaikan beban operasional.

4.8 Perhitungan Beban Pajak Penghasilan

	1 Januari 2023 s.d. 31 Desember 2023	1 Januari 2022 s.d. 31 Desember 2022
Laba Sebelum Taksiran Pajak Penghasilan	1.307.695.138	2.185.478.495
Koreksi Positif :		
- Jamuan Tamu	9.365.032	
- Olah Raga	3.303.500	
- Sumbangan	128.637.500	
Jumlah Koreksi Positif	141.306.032	
Koreksi Negatif		
Laba Setelah Koreksi Fiskal	1.449.001.170	2.185.478.495
Kompensasi Kerugian	(516.937.305)	
Laba Setelah Kompensasi Kerugian	932.063.865	2.185.478.495
Pembulatan Laba Setelah Koreksi Fiskal	932.063.000	2.185.478.495
Omzet Tahun 2023	19.074.827.112	
Perhitungan Pajak Terutang		
PKP	932.063.000	
Pembulatan Ribuan penuh	932.063.000	
Omzet tahun 2022	4.800.000.000	#REF!
jangan didelete		
Perhitungan Pajak Terutang		
I. $(4.800.000.000/19.074.827.112) \times 932.063.000 \times 11\%$	25.799.933	
II. $((19.074.827.112-4.800.000.000)/19.074.827.112) \times 932.063.000 \times 22\%$	153.453.994	
Pajak Terutang	179.253.927	
Angsuran Pajak (PPh Pasal 25)	33.338.184	
- September	11.112.728,00	
- Oktober	11.112.728,00	
- Nopember	11.112.728,00	
- Desember	-	
Pajak Kurang Bayar (PPh Pasal 29)	145.915.743	
Taksiran Pajak Badan		
- Bank	4.893.629.000,00	
- Audit	-	
Selisih	(4.893.629.000,00)	
Angsuran Pajak (PPh Pasal 25) bulan Desember yang dibayarkan di bulan Januari		

3.12 Simpanan (Lanjutan)

	31 Desember 2023	31 Desember 2022
Tabungan terdiri atas:		
- Pihak Terkait	2.699.818	-
- Pihak Lain	50.771.216.842	45.746.488.602
Biaya Transaksi	109.055.532	225.822.601
Jumlah	50.684.861.128	45.520.666.001
Deposito terdiri atas :		
- Deposito 1 Bulan	53.475.000.000	36.386.000.000
- Deposito 3 Bulan	14.946.800.000	15.485.250.000
- Deposito 6 Bulan	6.913.000.000	5.794.550.000
- Deposito 12 Bulan	16.185.900.000	19.083.700.000
Jumlah	91.520.700.000	76.749.500.000
Deposito terdiri atas :		
- Pihak Terkait	2.300.000.000	-
- Pihak Lain	89.220.700.000	76.749.500.000
Jumlah	91.520.700.000	76.749.500.000
Total	142.185.561.128	122.270.166.001

Suku bunga tabungan berkisar antara 1,00 % sampai dengan 3,50 % per tahun untuk tahun 2023 dan 2022.

Suku bunga deposito berkisar antara 4,00 % sampai dengan 5,50 % per tahun untuk tahun 2023 dan 2022.

Deposito berjangka dari pihak terkait dilakukan dengan persyaratan dan kondisi normal seperti dari pihak lain.

3.13 Simpanan Dari Bank Lain

	31 Desember 2023	31 Desember 2022
Simpanan dari bank lain terdiri atas :	(Rp)	(Rp)
Tabungan		
- PT. BPR BKK Jepara (Perseroda)	303.586.894	284.294.186
- PT. BPR Artha Perdanadelta Sentosa	40.738.442	-
Jumlah Tabungan	344.325.336	284.294.186
Deposito		
- PT. BPR BKK Jepara (Perseroda)	375.000.000	375.000.000
- PT. BPR BKK Jepara (Perseroda)	-	1.000.000.000
Jumlah Tabungan	375.000.000	1.375.000.000
Jumlah	719.325.336	1.659.294.186

3.14 Pinjaman Yang Diterima

Bank	Nominal	Biaya Transaksi	31 Desember 2023	31 Desember 2022
			(Rp)	(Rp)
PT. BPR Bank Jombang I	750.000.000,00	-	8.125.000	741.875.000,25
PT. BPR Bank Jombang I	1.250.000.000,00	-	13.541.666	1.236.458.333,75
Jumlah	2.000.000.000,00	-	21.666.666	1.978.333.334,00

3.14 Pinjaman Yang Diterima

Bank telah memperoleh fasilitas pinjaman dari PT. BPR Bank Jombang Cabang Ngoro. Jenis pinjaman adalah Kredit Modal Kerja (KMK) BPR sebesar Rp.2.000.000.000; dengan tingkat suku bunga 7,75% efektif. Provisi 0,5% diambil dari nilai plafond penarikan, biaya administrasi 0,5% dari nilai plafond penarikan, commitment fee 0,5% apabila selama penarikan tidak tarik atau tersisa plafond fasilitas kredit. Jangka waktu penarikan kredit maksimal 6 (enam) bulan (sejak tanggal 12 oktober 2023 dan demikian seterusnya hingga berakhir pada tanggal 12 April 2024). Agunan berupa *Cash collateral* sebesar Rp.2.000.000.000; berupa deposito yang diikat secara gadai sebesar 100%.

3.15 Liabilitas Lain - Lain

	31 Desember 2023	31 Desember 2022
Liabilitas Lain-Lain terdiri atas:		
- Dana CSR	-	7.152.336
Jumlah	-	7.152.336

C.3. PENJELASAN PERUBAHAN EKUITAS

Ekshibit D-4

PT BPR BANK REMBANG (PERSERODA)
Laporan Perubahan Ekuitas
Untuk Tahun Berakhir 31 Desember 2023
Dengan Angka Perbandingan 31 Desember 2022
(Dinyatakan dalam Rupiah, kecuali dinyatakan lain)

Keterangan	Modal Disetor	Saldo Laba yang Telah Ditentukan Penggunaannya			Saldo Laba yang Belum Ditentukan Penggunaannya	Jumlah Modal Bersih
		Cadangan Umum	Cadangan Tujuan	Laba Ditahan		
Saldo per 31 Desember 2021	12.300.000.000,00	1.391.262.032,00	1.608.203.085,00	-	578.790.518,00	15.878.255.635,00
Penambahan Modal	-	-	-	-	-	-
Cadangan Umum	-	57.879.052,00	-	-	-	57.879.052,00
Cadangan Tujuan	-	-	57.879.052,00	-	-	57.879.052,00
Laba Ditahan	-	-	-	(2.702.415.800,00)	(578.790.518,00)	(3.281.206.318,00)
Pembagian Laba	-	-	-	-	-	-
Laba Tahun Berjalan	-	-	-	-	2.185.478.495,00	2.185.478.495,00
Saldo per 31 Desember 2022	12.300.000.000,00	1.449.141.084,00	1.666.082.137,00	(2.702.415.800,00)	2.185.478.495,00	14.898.285.916,00
Penambahan Modal	-	-	-	-	-	-
Cadangan Umum	-	1.010.858.916,00	-	-	-	1.010.858.916,00
Cadangan Tujuan	-	-	(1.118.849.512,00)	-	-	(1.118.849.512,00)
Laba Ditahan	-	-	-	-	-	-
Pembagian Laba	-	-	-	-	-	-
Laba Tahun Berjalan	-	-	-	-	1.128.441.211,00	1.128.441.211,00
Saldo per 31 Desember 2023	12.300.000.000,00	2.460.000.000,00	547.232.625,00	(2.702.415.800,00)	3.313.919.706,00	15.918.736.531,00

C.4. PENJELASAN ARUS KAS

PT BPR BANK REMBANG (PERSERODA)
Laporan Arus Kas
Untuk Tahun Berakhir 31 Desember 2023
Dengan Angka Perbandingan 31 Desember 2022
(Dinyatakan dalam Rupiah, kecuali dinyatakan lain)

ARUS KAS DARI (UNTUK) :	31 Desember 2023	31 Desember 2022
Aktivitas Operasi :		
Laba Netto:	1.128.441.211,00	2.185.478.495,00
Penyesuaian untuk Merekonsiliasi Laba Menjadi Kas Bersih dari Kegiatan Operasi :		
Penyusutan Aset Tetap	324.638.315,00	565.295.171,00
Penyisihan Kerugian (Pembalikan atas Penyisihan) untuk :		
Penempatan pada Bank Lain (Selain Giro)	2.253.126,00	(20.245.850,00)
Kredit	677.298.751,00	-
Perubahan Aset dan Kewajiban Operasi :		
Penempatan pada Bank Lain	(8.700.000.000,00)	(7.050.000.000,00)
Pendapatan Bunga yang Akan Diterima	(123.015.266,00)	47.738.963,00
Kredit yang Diberikan	(13.943.657.528,00)	(6.955.032.826,00)
Agunan yang Diambil Alih	485.000.000,00	(485.000.000,00)
Prov dan Administrasi	141.375.506,00	-
Aset Tetap Tidak Berwujud	49.468.746,00	48.499.987,00
Aset Lain -Lain	46.839.901,00	(36.981.290,00)
Kewajiban Segera	74.255.166,00	141.613.759,00
Utang Bunga	70.116.937,00	(46.598.805,00)
Utang Pajak	145.915.743,00	-
Simpanan	19.915.395.127,00	(5.532.770.682,00)
Simpanan dari Bank Lain	(939.968.850,00)	1.020.458.913,00
Kewajiban Imbalan Kerja	1.978.333.334,00	-
Kewajiban Lain - Lain	(7.152.336,00)	(39.596.431,00)
Arus Kas Neto dari (untuk) Aktivitas Operasi	1.325.537.883,01	(16.157.140.596,00)
Aktivitas Investasi :		
Pembelian/Penjualan Aset Tetap	(154.910.600,00)	(393.051.732,00)
Pembelian/Penjualan Sertifikat Bank Indonesia	(22.500.000,00)	(10.000.000,00)
Arus Kas Neto dari (untuk) Aktivitas Investasi	(177.410.600,00)	(403.051.732,00)
Aktivitas Pendanaan :		
Penerimaan/Pembayaran Modal	-	-
Penerimaan/Pembayaran Cadangan	(107.990.596,00)	-
Pembayaran Dividen	-	-
Arus Kas Neto dari (untuk) Aktivitas Pendanaan	(107.990.596,00)	-
Kenaikan (Penurunan) Kas dan Setara Kas	1.040.136.687,01	(16.560.192.328,00)
Perubahan dalam Komponen Kas dan Setara Kas		
Kas pada Awal Periode	16.560.192.328,00	33.327.857.428,00
Kas pada Akhir Periode	17.600.329.015,01	16.767.665.100,00
Kenaikan (Penurunan) Kas dan Setara Kas	1.040.136.687,01	(16.560.192.328,00)

C.5. RASIO-RASIO KEUANGAN

D. PERISTIWA PENTING SETELAH TANGGAL NERACA

Tidak ada peristiwa penting setelah tanggal neraca yang berpengaruh material terhadap laporan keuangan perusahaan secara keseluruhan, kecuali semua hal yang material yang telah diungkapkan dalam laporan keuangan.

1.35. TANGGAL PENYELESAIAN

Atas segala kesalahan pembukuan, koreksi dan reklasifikasi yang terjadi atas perlakuan akuntansi tahun 2023 pada posisi 31 Desember 2023, bank telah menyelesaikannya pada tanggal 18 April 2024.

E. OPINI AKUNTAN PUBLIK

Berdasarkan Laporan Auditor Independen Kantor Akuntan Publik Ruchendi, Mardjito, Rushadi & Rekan, sebagaimana dituangkan dalam suratnya nomor : 00055/2.1065/AU.2/07/0436-1/1/III/2024 tanggal 30 Maret 2024, yang ditandatangani oleh Drs. Mardjito, Ak., CPA.. selaku pimpinan KAP, Opini Akuntan Publik tertulis sebagai berikut :

“Kami telah mengaudit laporan keuangan PT BPR Bank Rembang (Perseroda), yang terdiri dari Neraca tanggal 31 Desember 2023, serta Laporan Laba Rugi, Laporan Perubahan Ekuitas dan Laporan Arus Kas untuk tahun yang berakhir pada tanggal tersebut, serta catatan atas laporan keuangan, termasuk Ikhtisar kebijakan akuntansi signifikan.

Menurut opini kami, laporan keuangan terlampir menyajikan secara wajar, dalam semua hal yang material, posisi keuangan tanggal 31 Desember 2023, serta kinerja keuangan dan arus kasnya untuk tahun yang berakhir pada tanggal tersebut, sesuai dengan Standar Akuntansi Keuangan Entitas Tanpa Akuntabilitas Publik (SAK-ETAP).”

Basis Pelaksanaan Audit berdasarkan Standar audit yang ditetapkan oleh Institut Akuntansi Publik Indonesia yang dilaksanakan dan dilaporkan secara independen berdasarkan ketentuan etika yang relevan dalam audit atas laporan keuangan di Indonesia, dengan harapan bahwa bukti bukti audit yang diperoleh adalah cukup dan tepat untuk menyediakan suatu basis bagi opini audit yang disampaikan.

BAB
IV

PENUTUP

Demikian Laporan Tahunan PT BPR Bank Rembang (Perseroda) ini kami susun sesuai dengan Peraturan Otoritas Jasa Keuangan Nomor 48/POJK.03/2017, tanggal 12 Juli 2017 tentang Transparansi Kondisi Keuangan Bank Perkreditan Rakyat dan Surat Edaran Otoritas Jasa Keuangan Nomor 39/SEOJK.03/2017, tanggal 19 Juli 2017 tentang Laporan Tahunan dan Laporan Keuangan Publikasi Bank Perkreditan Rakyat.

Laporan Keuangan PT BPR Bank Rembang (Perseroda) tahun 2023 telah disusun dan disajikan secara wajar sesuai dengan Standar Akuntansi Keuangan Tanpa Akuntabilitas Publik (SAK-ETAP) dan telah di Audit oleh Kantor Akuntan Publik Ruchendi, Mardjito, Rushadi & Rekan, berkedudukan di Jl. Beruang Raya No. 48 Semarang, Telp 0821-7474-8877, Semarang, Jawa Tengah.

Kami menyadari bahwa dalam penyusunan Laporan Tahunan ini masih banyak terdapat kekurangan sehingga kritik, saran dan bimbingan yang bersifat membangun sangat kami harapkan dari para *stakeholder* dan pihak-pihak lain yang berkepentingan.

Demikian Laporan Tahunan Tahun 2023 ini dibuat dengan sebenar-benarnya untuk dapat digunakan sebagaimana mestinya.

Rembang, 19 Juni 2024


**PT BANK PERKREDITAN RAKYAT
BANK REMBANG (PERSERODA)**

Mengetahui :



Drs. Drupodo, M.Si.

Komisaris



Ahmad Nawawi, SE.

Direktur Utama

LAMPIRAN-LAMPIRAN

LAMPIRAN-LAMPIRAN

- | | |
|----------------------|---|
| 1. Lampiran 1.a, 1.b | : Perhitungan Kebutuhan Modal Minimum |
| 2. Lampiran 2.a, 2.b | : Kualitas Aktiva Produktif |
| 3. Lampiran 3.a, 3.b | : Perhitungan BMPK |
| 4. Lampiran 4 | : Likuiditas |
| 5. Lampiran 5.a, 5.b | : Rentabilitas |
| 6. Lampiran 6 | : Daftar Penyusutan Aset Tetap dan Inventaris |
| 7. Lampiran 7 | : Daftar Penyusutan Aset Tidak Berwujud |
| 8. Lampiran 8 | : Surat Komentar (<i>Manajemen Letter</i>) |

PT BPR BANK REMBANG (Perseroda)

RASIO-RASIO KEUANGAN

Periode yang berakhir pada tanggal 31 Desember 2022

No.	Jenis Rasio	Pembilang (Rp)	Penyebut (Rp)	Rasio (%)
	Permodalan			
1	KPMM	15.817.966.132	59.052.174.080	26,79
2	Modal Inti	15.354.515.925	59.052.174.080	26,00
	Kualitas Aktiva Produktif (KAP)			
3	KAP	29.187.833.833	146.883.721.824	19,87
4	PPAP	5.587.256.643	5.587.256.643	100,00
5	NPL BRUTO	33.939.510.590	131.248.361.289	25,86
6	NPL NETTO	28.376.970.247	131.248.361.289	21,62
	Earning-Rentabilitas			
7	ROA	1.307.695.138	161.753.252.827	0,81
8	BOPO	17.522.774.411	19.023.321.660	92,11
	Likuiditas			
9	Cash Ratio	15.777.801.787	143.136.857.627	11,02
10	LDR	129.089.090.877	142.185.561.128	90,79

Periode yang berakhir pada tanggal 31 Desember 2022

No.	Jenis Rasio	Pembilang (Rp)	Penyebut (Rp)	Rasio (%)
	Permodalan			
1	KPMM	14.244.311.925	47.946.209.722	29,71
2	Modal Inti	13.805.546.669	47.946.209.722	28,79
	Kualitas Aktiva Produktif (KAP)			
3	KAP	20.861.960.458	133.781.230.804	15,59
4	PPAP	4.902.541.674	4.902.541.674	100,00
5	NPL BRUTO	24.233.351.122	117.304.703.761	20,66
6	NPL NETTO	19.330.809.448	117.304.703.761	16,48
	Earning-Rentabilitas			
7	ROA	2.185.478.495	139.495.907.092	1,57
8	BOPO	15.641.111.904	17.681.372.672	88,46
	Likuiditas			
9	Cash Ratio	16.737.665.100	122.931.174.654	13,62
10	LDR	117.304.703.761	136.075.712.670	86,21

1. Lampiran 1.a, 1.b. Perhitungan Kebutuhan Modal Minimum

1.16 Modal	31 Desember 2023	31 Desember 2022
Modal terdiri atas :		
- Modal Dasar	25.000.000.000	25.000.000.000
- Modal Dasar yang Belum Disetor	-	-
- Modal Disetor	12.300.000.000	12.300.000.000

Perhitungan CAR Bank 31 Desember 2023:

ASET	Jumlah Setiap Komponen	Bobot Nilai Setiap Komponen	Jumlah
Kas	2.706.253.700	0%	-
Kredit yg diberikan dengan agunan bersifat	495.170.529	0%	-
Penempatan pada bank lain dalam bentuk giro, deposito, tabungan dan tagihan lainnya.	30.851.548.087	20%	6.170.309.617
Kredit yang dijamin BUMN/BUMD sbg	35.000.006	20%	7.000.001
Agun tanah dan rumah/toko/kantor diikat HT 1	50.149.989.451	20%	10.029.997.890
Kredit yang dijamin BUMN/BUMD tdk	49.848.549.448	30%	14.954.564.834
Agunan berupa tanah dan rumah tinggal yang memiliki sertifikat yang dikuasai BPR dan didukung dengan surat kuasa menjual namun tidak diikat dengan HT 1	32.304.860	50%	16.152.430
Kredit yang diberikan kepada UMK	112.224.055	50%	56.112.028
Kredit dg agunan kendaraan, kapal bermotor disertai bukti kepemilikan diikat fiducia	3.277.274.338	50%	1.638.637.169
Tagihan atau kredit lainnya	112.798.829	70%	78.959.180
Kredit lainnya telah jatuh tempo kualitas	1.449.501.661	70%	1.014.651.163
Aset Tetap dan Aset Tak Berjud, Nilai Buku	-	100%	-
Aset Lain-Lain	2.344.526.752	100%	2.344.526.752
	18.040.473.403	100%	18.040.473.403
	3.328.187.874	100%	3.328.187.874
	1.372.601.738	100%	1.372.601.738
Jumlah ATMR	164.156.404.731		59.052.174.080
EKUITAS	22.201.764.207,00		
Modal Inti :			
Modal Disetor	12.300.000.000	100%	12.300.000.000
Cadangan Umum	2.460.000.000	100%	2.460.000.000
Cadangan Tujuan	547.232.625	100%	547.232.625
Laba (Rgi) Ditahan	(516.937.305)	100%	(516.937.305)
Laba Tahun Berjalan	1.128.441.211	50%	564.220.606
Jumlah Modal Inti	15.918.736.531		15.354.515.926
Modal Pelengkap :			
Penyisihan Penghapusan Aktiva Produktif Umum Max (1,25% X ATMR)	463.450.207,3	100%	463.450.207,3
Modal Kuasai / Modal Pinjaman	-	100%	-
Pinjaman Subordinasi (Maksimum 50% dari M	-	50%	-
Jumlah Modal Pelengkap	463.450.207		463.450.207
Jumlah Modal			463.450.207
Jumlah Modal			15.817.966.133
Modal Minimum (12% X ATMR)			7.086.260.890
Kelebihan Modal			8.731.705.243
Rasio Modal (CAR)			26,79%
Rasio Modal Inti			26,00%

1.16 Modal (Lanjutan)

Perhitungan CAR Bank 31 Desember 2022:

ASET	Jumlah Setiap Komponen	Bobot Nilai Setiap Komponen	Jumlah
Kas	2.137.555.500	0%	-
Kredit yg diberikan dg agunan bersifat likuid	613.650.929	0%	-
Penempatan pada bank lain dan tagihan lainnya kepada bank lain	21.680.109.600	20%	4.336.021.920
Kredit yang dijamin BUMN/BUMD sbg	45.000.002	20%	9.000.000
Agunan berupa tanah dan rumah tinggal/rumah toko/ rumah kantor yang diikat	47.383.290.086	20%	9.476.658.017
Kredit yang dijamin BUMN/BUMD tdk	48.243.968.090	30%	14.473.190.427
Agunan berupa tanah dan rumah/kantor yang sertifikat dikuasai BPR dan didukung dengan surat kuasa menjual namun tidak diikat dg HT	126.784.406	50%	63.392.203
Kredit yang diberikan kepada UMK	1.969.185.415	50%	984.592.708
Kredit dg agunan kendaraan bermotor, kapal atau perahu bermotor yg disertai dengan	-	70%	-
	4.223.724	70%	2.956.607
	1.690.934.772	70%	1.183.654.340

2. Lampiran 2.a, 2.b. Kualitas Aktiva Produktif

5) Kolektibilitas					
Lancar	86.312.220.392	1.156.213.957	440.135.530	84.715.870.905	80.418.273.454
Dalam Perhatian Khusus	10.996.630.307	151.840.545	56.075.579	10.788.714.183	11.052.050.392
Kurang Lancar	6.850.112.058	75.692.868	34.931.064	6.739.488.126	4.735.649.045
Diragukan	5.306.482.914	16.276.332	27.059.571	5.263.147.011	3.782.283.689
Macet	21.782.915.618	89.966.429	111.078.536	21.581.870.653	15.298.552.276
Pendapatan diterima dim					
Jumlah	131.248.361.289	1.489.990.131	669.280.281	129.089.090.877	115.286.808.855

3.4 Kredit yang Diberikan (Lanjutan)

Tingkat Kolektibilitas Pinjaman yang diberikan sebelum Penyisihan Kerugian Kredit yang diberikan adalah sebagai berikut:

Kolektibilitas	31 Desember 2023		31 Desember 2022	
	(Rp)		(Rp)	
Lancar	86.312.220.392	65,76%	81.825.855.344	69,75%
DPK	10.996.630.307	8,38%	11.245.497.295	9,59%
Kurang Lancar	6.850.112.058	5,22%	4.818.538.338	4,11%
Diragukan	5.306.482.914	4,04%	3.848.485.981	3,28%
Macet	21.782.915.618	16,60%	15.566.326.803	13,27%
Jumlah	131.248.361.289	100,00%	117.304.703.761	100,00%

Bank telah membentuk penyisihan penghapusan kredit dan manajemen berpendapat bahwa jumlah penyisihan penghapusan kredit yang telah dibukukan adalah cukup untuk menutup kerugian yang mungkin timbul akibat tidak tertagihnya kredit yang diberikan.

Penyisihan Kerugian Kredit yang Diberikan :

	31 Desember 2023	31 Desember 2022
Saldo Awal	4.885.241.592	5.051.075.819
Penyisihan Selama Tahun Berjalan	2.638.639.637	1.813.047.115
Penghapusbukuhan yang Dilakukan	21.811.242	(6.160.115)
Pengembalian Kelebihan Penyisihan Kerugian Kredit	(1.983.152.128)	(1.972.721.227)
Jumlah	5.562.540.343	4.885.241.592

Manajemen berpendapat bahwa jumlah penyisihan penghapusan kredit yang diberikan yang telah dibukukan adalah cukup untuk menutup kerugian yang mungkin timbul akibat tidak tertagihnya kredit yang diberikan.

Perhitungan Penyisihan Kerugian Kredit 31 Desember 2023

Kolektibilitas Aktiva Produktif	Kredit yg Diberikan	Aktiva Produktif	Nilai Agunan	PPAPWD
	Nominal	Klasifikasi	Nominal	Nominal
Lancar	86.312.220.392	-	-	431.561.102
DPK	10.996.630.307	-	10.648.824.903	10.434.162
Kurang Lancar	6.850.112.058	3.425.056.029	6.351.856.796	49.825.526
Diragukan	5.306.482.914	3.979.862.186	5.117.916.972	94.282.971
Macet	21.782.915.618	21.782.915.618	16.806.479.036	4.976.436.582
Jumlah	131.248.361.289	29.187.833.833	38.925.077.707	5.562.540.343
Jumlah PPAP yang Dibentuk Bank		100%		5.562.540.343
Jumlah PPAP yang Dibentuk Bank				-
Rasio PPAPWD				100,00%
Rasio KAP				18,01%
Rasio NPL Bruto				25,86%
Rasio NPL Netto				21,96%

Rasio NPL bruto memburuk dengan ditandai adanya kenaikan sebesar -005% dari posisi 31 Desember 2021 sebesar 021% menjadi sebesar 026% untuk 31 Desember 2022. Hal ini dikarenakan adanya penghapusbukuhan kredit yang diberikan dan penekanan kredit non lancar dengan adanya penagihan yang intensif.

3.4 Kredit yang Diberikan (Lanjutan)

Perhitungan Penyisihan Kerugian Kredit 31 Desember 2022

Kolektibilitas Aktiva Produktif	Kredit yg Diberikan	Aktiva Produktif	Nilai Agunan	PPAPWD
	Nominal	Klasifikasi	Nominal	Nominal
Lancar	81.825.855.344	-	-	409.129.277
DPK	11.245.497.295	-	10.793.823.111	13.550.226
Kurang Lancar	4.818.538.338	2.409.269.169	4.534.792.020	28.374.632
Diragukan	3.848.485.981	2.886.364.486	3.449.332.149	199.576.916
Macet	15.566.326.803	15.566.326.803	11.331.716.265	4.234.610.538
Jumlah	117.304.703.761	20.861.960.458	30.109.663.545	4.885.241.589
Jumlah PPAP yang Dibentuk Bank				4.885.241.592
Rasio PPAPWD				100,00%
Rasio KAP				17,78%
Rasio NPL Bruto				20,66%
Rasio NPL Netto				16,84%

3. Lampiran 3.a, 3.b. Perhitungan BMPK

PERMODALAN		
Modal Inti Utama		
Modal Disetor	12.300.000.000,00	12.300.000.000,00
Cadangan Tambahan Modal		
Cadangan Umum	2.460.000.000,00	1.449.141.084,00
Cadangan Tujuan	547.232.625,00	1.666.082.137,00
Laba tahun tahun lalu	516.937.306,00	2.702.415.800,00
Laba tahun berjalan setelah dikurangi PPAP (maks. 50% setelah taksiran pajak)	564.220.605,00	1.092.739.248,00
Jumlah modal inti	15.354.515.924,00	13.805.546.669,00
Modal Inti Tambahan	-	-
Jumlah Modal Inti	15.354.515.924,00	13.805.546.669,00
Modal Pelengkap		
Komponen modal yang memenuhi persyaratan tertentu (maks 50% dari modal inti)	-	-
Cadangan Revaluasi Aktiva Tetap	-	-
PPAP Umum (maks 1,25% dari ATMR)	463.450.207,00	461.197.081,00
Jumlah Modal Pelengkap (maks 100% modal inti)	463.450.207,00	461.197.081,00
Jumlah Modal	15.817.966.131,00	14.266.743.750,00
BATAS MAKSIMUM PEMBERIAN KREDIT (BMPK)		
BMPK Pihak Terkait (10% dari modal)	1.581.796.613,10	1.426.674.375,00
BMPK Pihak Tidak Terkait (20% dari modal)	3.163.593.226,20	2.853.348.750,00
BMPK Kelompok (30% dari modal)	4.745.389.839,30	4.280.023.125,00

4. Lampiran 4. Likuiditas

3.15 Liabilitas Lain - Lain (Lanjutan)

Rasio Perkembangan Kredit yang Diberikan Terhadap Dana

POS-POS NERACA	31 Desember 2023	31 Desember 2022
Simpanan Pihak Ke III :		
Deposito Berjangka	91.520.700.000	76.749.500.000
Tabungan	50.664.861.128	45.520.666.001
Pinjaman Diterima Lebih dari 3 Bulan *)	-	-
Modal Pinjaman	-	-
Modal Inti	15.354.515.926	13.805.546.669
Jumlah Dana (JD)	157.540.077.054	136.075.712.670
Kredit yang Diberikan :		
Kredit yang Diberikan **)	131.248.361.289	117.304.703.761
Kredit yang Diberikan Kepada Bank Lain **)	-	-
Jumlah Kredit yang Diberikan (JK)	131.248.361.289	117.304.703.761
Kas	2.706.253.700	2.137.555.500
Penempatan pada Bank Lain :		
Giro	1.459.539.089	4.476.810.162
Tabungan ***)	11.612.008.998	10.123.299.438
Jumlah Alat Likuid (JAL)	15.777.801.787	16.737.665.100
Kewajiban Lancar :		
Kewajiban Segera	559.941.323	485.686.157
Utang Bunga	245.439.433	175.322.496
Utang Pajak	145.915.743	-
Tabungan Pihak Ketiga	50.664.861.128	45.520.666.001
Deposito Pihak Ketiga	91.520.700.000	76.749.500.000
Jumlah Kewajiban Lancar (JKL)	143.136.857.627	122.931.174.654
LDR (JK:JD) x 100%	83,31%	86,21%
Cash Ratio (JAL:JKL) x 100%	11,02%	13,62%

*) Termasuk dana antar Bank dan surat berharga yang diterbitkan tetapi tidak termasuk subordinasi.

**) Termasuk kredit konsorsium menurut pangsanya tapi tidak termasuk kredit kelolaan (channeling)

***) Merupakan saldo netto antara tabungan pada ABA dengan ABP namun jika ABP>ABA maka saldo diperhitungkan nihil

5. Lampiran 5.a, 5.b. Rentabilitas

PT BPR BANK REMBANG (PERSERODA)

Penilaian Rentabilitas

31 Desember 2023

(Dalam Ribuan Rupiah)

Data Laporan		Total	Laba (Rugi)	Pendapatan	Beban
12 Bulan Terakhir		Aset	Kotor	Operasional	Operasional
Bul. Tahun					
1 Bulan :	1 2023	142.572.695.735,00	58.467.596,00	1.226.785.081	1.168.317.485
1 Bulan :	2 2023	150.615.225.161,00	84.144.136,00	1.253.762.212	1.196.123.528
1 Bulan :	3 2023	151.331.950.213,00	6.283.451,00	1.276.098.875	1.294.815.424
1 Bulan :	4 2023	149.049.670.808,00	36.152.668,00	1.317.912.918	1.281.760.250
1 Bulan :	5 2023	152.553.724.780,00	117.930.041,00	1.530.285.055	1.412.355.014
1 Bulan :	6 2023	148.359.013.115,00	(925.928.365,00)	1.309.903.456	1.991.474.258
1 Bulan :	7 2023	151.950.115.884,00	558.862.793,00	1.805.836.769	1.246.973.976
1 Bulan :	8 2023	156.883.502.275,00	499.876.943,00	1.739.272.196	1.239.395.253
1 Bulan :	9 2023	162.918.516.301,00	377.949.834,00	1.562.348.348	1.184.398.514
1 Bulan :	10 2023	165.713.733.500,00	(784.258.633,00)	1.581.791.642	2.366.050.275
1 Bulan :	11 2023	164.611.745.092,00	(756.864,00)	1.486.146.467	1.486.903.331
1 Bulan :	12 2023	161.870.991.011,00	1.363.371.438,00	2.933.178.541	1.569.807.103
12					
Jumlah 12 Bulan		1.858.430.883.875	1.392.095.038	19.023.321.560	17.438.374.411
Rata-Rata 12 bulan		154.869.240.323			

RASIO-RASIO

- a. Rasio Laba (Rugi) terhadap Rata-Rata Volume Usaha Selama 12 Bulan Terakhir 0,90%
- b. Rasio Beban Operasional terhadap Pendapatan Operasional 91,67%

Lampiran II

PT BPR BANK REMBANG (PERSERODA)

PENILAIAN RENTABILITAS

(Dalam Ribuan Rupiah)

DATA LAPORAN		Total	Laba/ Rugi	Beban	Pendapatan
12 BULAN TERAKHIR		Aset	Kotor	Operasional	Operasional
BL TH					
1 Bulan :	1 2015	140.994.608.857,00	270.218.672,00	1.729.611.000,00	2.037.687.000,00
1 Bulan :	2 2015	143.815.518.647,00	285.109.713,00	2.054.484.000,00	2.172.247.000,00
1 Bulan :	3 2015	145.534.270.493,00	267.885.909,00	2.136.120.000,00	2.334.763.000,00
1 Bulan :	4 2015	146.853.868.003,00	314.610.472,00	2.324.382.000,00	2.472.054.000,00
1 Bulan :	5 2015	145.841.437.927,00	266.860.905,00	2.015.525.000,00	2.234.518.000,00
1 Bulan :	6 2015	141.672.408.323,00	340.894.541,00	1.979.243.000,00	2.291.776.000,00
1 Bulan :	7 2015	143.128.728.357,00	391.992.131,00	1.832.107.000,00	2.140.142.000,00
1 Bulan :	8 2015	146.595.784.068,00	370.677.059,00	2.116.216.000,00	2.399.968.000,00
1 Bulan :	9 2015	150.067.817.657,00	366.063.726,00	1.915.324.000,00	2.291.568.000,00
1 Bulan :	10 2015	156.991.109.656,00	434.368.491,00	1.971.923.000,00	2.319.463.000,00
1 Bulan :	11 2015	161.084.191.399,00	286.015.610,00	1.942.518.000,00	2.240.403.000,00
1 Bulan :	12 2015	161.753.252.828,00	538.663.564,00	2.210.153.000,00	2.560.907.000,00
12					
Jumlah 12 bulan		1.784.332.996.215,00	4.133.360.793,00	24.227.606.000,00	27.495.496.000,00
Rata-rata 12 bulan		148.694.416.351,25			

RASIO-RASIO

- a. Rasio Laba/ Rugi thd rata-rata volume usaha selama 12 bulan terakhir 2,78%
- b. Rasio Beban Operasional thd Pendapatan Operasional 88,11%

6. Lampiran 6. Daftar Penyusutan Aset Tetap dan Inventaris

7. Lampiran 7. Daftar Penyusutan Aset Tidak Berwujud

8. Lampiran 8. Opini KAP dan Surat Komentar (*Management Letter*)
A. OPINI AKUNTAN PUBLIK



Kantor Akuntan Publik
RUCHENDI, MARDJITO, RUSHADI & REKAN
Registered Public Accountants 307/KM.1/2016Tg129
April 2016

Nomor : 00055/2.1065/AU.2/07/0436-1/1/111/2024

Jl. Beruang Raya No. 48 Semarang Telp. 0821-7474-8877, Email : kaprmr@yahoo.co.id

LAPORAN AUDITOR

Kepada Yth.
Pemegang Saham, Dewan Komisaris dan Direksi
PT. BPR BANK REMBANG (PERSERODA)
Jl. Pemuda (Depan Pasar Kota) Rembang, Kab.
Rembang

Opini

Kami telah mengaudit laporan keuangan PT. BPR Bank Rembang (Perseroda), yang terdiri dari neraca tanggal 31 Desember 2023, serta laporan laba-rugi, laporan perubahan ekuitas dan laporan arus kas untuk tahun yang berakhir pada tanggal tersebut, serta catatan atas laporan keuangan, termasuk ikhtisar kebijakan akuntansi signifikan.

Menurut opini kami, laporan keuangan terlampir menyajikan secara wajar, dalam semua hal yang material, posisi keuangan Perusahaan tanggal 31 Desember 2023, serta kinerja keuangan dan arus kasnya untuk tahun yang berakhir pada tanggal tersebut, sesuai dengan Standar Akuntansi Keuangan Entitas Tanpa Akuntabilitas Publik.

Basis Opini

Kami melaksanakan audit kami berdasarkan Standar Audit yang ditetapkan oleh Institut Akuntan Publik Indonesia. Tanggung jawab kami menurut standar tersebut diuraikan lebih lanjut dalam paragraf Tanggung Jawab Auditor terhadap Audit atas Laporan Keuangan pada laporan kami. Kami independen terhadap Perusahaan berdasarkan ketentuan etika yang relevan dalam audit kami atas laporan keuangan di Indonesia, dan kami telah memenuhi tanggung jawab etika lainnya berdasarkan ketentuan tersebut. Kami yakin bahwa bukti audit yang telah kami peroleh adalah cukup dan tepat untuk menyediakan suatu basis bagi opini audit kami.

Hal Audit Utama

Hal Audit Utama adalah hal-hal yang, menurut pertimbangan profesional kami, merupakan hal yang paling signifikan dalam audit kami atas laporan keuangan periode ini. Hal tersebut disampaikan dalam konteks audit kami atas laporan keuangan secara keseluruhan, dan dalam merumuskan opini kami atas laporan keuangan terkait, kami tidak menyatakan suatu opini terpisah atas hal audit utama tersebut.

Lihat Catatan No.3.2k Penyisihan Kerugian dan Penghentian Pengakuan dan Catatan No 3.8 Penyisihan Kerugian Kredit Yang Diberikan. Pada tanggal 31 Desember 2023, PPAP Kredit yang diberikan adalah sebesar RP. 5.562.540.343,-. Pada periode pelaporan tersebut, Otoritas Jasa Keuangan telah mengeluarkan kebijakan stimulus terdampak COVID-19. Batas waktu stimulus berakhir pada tanggal 31 Maret 2023, yang tertuang dalam POJK Nomor 17/POJK.03/2021

tentang Perubahan Kedua Atas Peraturan Otoritas Jasa Keuangan Nomor 11/POJK.03/2020 Tentang Stimulus Perekonomian Nasional Sebagai Kebijakan Countercyc/ica/ Dampak Penyebaran Coronavirus Disease 2019. Berakhirnya batas waktu stimulus, mengharuskan Bank dalam membentuk Cadangan PPAP berdasarkan pada POJK No. 33/OJK.03/2018 tentang Kualitas Aset Produktif Dan Pembentukan Penyisihan Penghapusan Aset Produktif Bank Perkreditan Rakyat.

Bagaimana audit kami dalam merespon hal utama adalah sebagai berikut;
Bank telah membentuk cadangan penyisihan penghapusan aset produktif setelah batas waktu stimulus berakhir, dengan ketentuan sesuai dengan POJK No. 33/POJK.3/2018, yang mana merupakan hasil/output dari penghitungan CBS. Bank telah menelaah secara periodik (bulanan) atas besaran cadangannya yang dihasilkan sistem.

Kami mengevaluasi dan menguji desain efektivitas pengendalian internal, secara sampel, untuk menguji pengendalian intern yang relevan terkait dengan perubahan kebijakan tarif pembentukan cadangan penyisihan, restrukturisasi kredit serta keakurasian data hingga akhir tahun.

Kami melakukan pengujian substantif, secara sampel, terutama terdiri dari pengujian keakurasian kolektibilitas, nilai agunan yang dapat diperhitungkan sebagai pengurang pembentukan PPAP, tarif pencadangan berdasarkan kolektibilitas, pengujian ulang kualitas kredit atas kredit yang direstrukturisasi, serta persyaratan lainnya yang diatur dalam Peraturan Otoritas Jasa Keuangan. Berdasarkan prosedur yang dilakukan, kami menemukan bahwa cadangan penyisihan penghapusan aset produktif telah didukung berdasarkan bukti-bukti yang tersedia.

Hal Lain

Opini kami atas laporan keuangan tidak mencakup informasi lain, dan oleh karena itu, kami tidak dan tidak akan menyatakan keyakinan apapun atas informasi lain tersebut.

Laporan keuangan PT. BPR Bank Rembang (Perseroda) untuk tahun yang berakhir pada tanggal 31 Desember 2022 telah diaudit oleh auditor independen lain yang menyatakan opini wajar atas laporan keuangan tersebut.

Tanggung Jawab Manajemen dan Pihak yang Bertanggung Jawab atas Tata Kelola terhadap Laporan Keuangan

Manajemen bertanggung jawab atas penyusunan dan penyajian wajar laporan keuangan tersebut sesuai dengan Standar Akuntansi Keuangan Entitas Tanpa Akuntabilitas Publik, dan atas pengendalian internal yang dianggap perlu oleh manajemen untuk memungkinkan penyusunan laporan keuangan yang bebas dari kesalahan penyajian material, baik yang disebabkan oleh kecurangan maupun kesalahan.

Dalam penyusunan laporan keuangan, manajemen bertanggung jawab untuk menilai kemampuan Perusahaan dalam mempertahankan kelangsungan usahanya, mengungkapkan, sesuai dengan kondisinya, hal-hal yang berkaitan dengan kelangsungan usaha, dan menggunakan basis akuntansi kelangsungan usaha, kecuali manajemen memiliki intensi untuk melikuidasi Perusahaan atau menghentikan operasi, atau tidak memiliki alternatif yang realistis selain melaksanakannya.

Pihak yang bertanggung jawab atas tata kelola bertanggung jawab untuk mengawasi proses pelaporan keuangan Perusahaan.

Tanggung Jawab Auditor terhadap Audit atas Laporan Keuangan

Tujuan kami adalah untuk memperoleh keyakinan memadai tentang apakah laporan keuangan secara keseluruhan bebas dari kesalahan penyajian material, baik yang disebabkan oleh kecurangan maupun kesalahan, dan untuk menerbitkan laporan auditor yang mencakup opini kami. Keyakinan memadai merupakan suatu tingkat keyakinan tinggi, namun bukan merupakan suatu jaminan bahwa audit yang dilaksanakan berdasarkan Standar Audit akan selalu mendeteksi

kesalahan penyajian material ketika hal tersebut ada. Kesalahan penyajian dapat disebabkan oleh kecurangan maupun kesalahan dan dianggap material jika, baik secara individual maupun secara agregat, dapat diekspektasikan secara wajar akan memengaruhi keputusan ekonomi yang diambil oleh pengguna berdasarkan laporan keuangan tersebut.

Sebagai bagian dari suatu audit berdasarkan Standar Audit, kami menerapkan pertimbangan profesional dan mempertahankan skeptisisme profesional selama audit. Kami juga:

- a. Mengidentifikasi dan menilai risiko kesalahan penyajian material dalam laporan keuangan, baik yang disebabkan oleh kecurangan maupun kesalahan, mendesain dan melaksanakan prosedur audit yang responsif terhadap risiko tersebut, serta memperoleh bukti audit yang cukup dan tepat untuk menyediakan basis bagi opini kami. Risiko tidak terdeteksinya kesalahan penyajian material yang disebabkan oleh kecurangan lebih tinggi dari yang disebabkan oleh kesalahan, karena kecurangan dapat melibatkan kolusi, pemalsuan, penghilangan secara sengaja, pernyataan salah, atau pengabaian pengendalian internal.
- b. Memperoleh suatu pemahaman tentang pengendalian internal yang relevan dengan audit untuk mendesain prosedur audit yang tepat sesuai dengan kondisinya, tetapi bukan untuk tujuan menyatakan opini atas keefektifitasan pengendalian internal Perusahaan.
- c. Mengevaluasi ketepatan kebijakan akuntansi yang digunakan serta kewajaran estimasi akuntansi dan pengungkapan terkait yang dibuat oleh manajemen.
- d. Menyimpulkan ketepatan penggunaan basis akuntansi kelangsungan usaha oleh manajemen dan, berdasarkan bukti audit yang diperoleh, apakah terdapat suatu ketidakpastian material yang terkait dengan peristiwa atau kondisi yang dapat menyebabkan keraguan signifikan atas kemampuan Perusahaan untuk mempertahankan kelangsungan usahanya. Ketika kami menyimpulkan bahwa terdapat suatu ketidakpastian material, kami diharuskan untuk menarik perhatian dalam laporan auditor kami ke pengungkapan terkait dalam laporan keuangan atau, jika pengungkapan tersebut tidak memadai, harus menentukan apakah perlu untuk memodifikasi opini kami. Kesimpulan kami didasarkan pada bukti audit yang diperoleh hingga tanggal laporan auditor kami. Namun, peristiwa atau kondisi masa depan dapat menyebabkan Perusahaan tidak dapat mempertahankan kelangsungan usaha.
- e. Mengevaluasi penyajian, struktur, dan isi laporan keuangan secara keseluruhan, termasuk pengungkapannya, dan apakah laporan keuangan mencerminkan transaksi dan peristiwa yang mendasarinya dengan suatu cara yang mencapai penyajian wajar.

Kami mengomunikasikan kepada pihak yang bertanggung jawab atas tata kelola mengenai, antara lain, ruang lingkup dan saat yang direncanakan atas audit, serta temuan audit signifikan, termasuk setiap defisiensi signifikan dalam pengendalian internal yang teridentifikasi oleh kami selama audit.



KAP Ruchendi Mardjito Rushadi
dan Rekan



Drs. Mardjito, Ak., CPA.

NRAP. 0436

NIKAP : 307/KM.1/2016 Tgl 29 April 2016

Semarang, 30 Maret 2024

B. SURAT KOMENTAR (MANAGEMENT LETTER)

Surat Komentar (*Management Letter*) sebagaimana pada lampiran Laporan Tahunan tersebut, merupakan satu kesatuan dari Laporan Keuangan Tahunan PT BPR Bank Rembang (Perseroda) kinerja tahun 2021 hasil audit Auditor Independen yang dilakukan Kantor Akuntan Publik Suratman yang berkedudukan di Semarang.



No : 00055.ML/2.1065/AU.2/07/0436-1/1/III/2024
Perihal : ML Atas Audit Laporan Keuangan PT. BPR Bank Rembang (Perseroda)
Tahun Buku 2023

Kepada Yth.

Pemegang Saham, Dewan Komisaris dan Direksi

PT. BPR BANK REMBANG (PERSERODA)
Jl. Pemuda (Depan Pasar Kota) Rembang
Kabupaten Rembang

Dalam perencanaan dan pelaksanaan Audit Umum atas Laporan Keuangan PT. BPR Bank Rembang (Perseroda) untuk periode 1 Januari sampai dengan 31 Desember 2023, kami melakukan pemahaman atas struktur pengendalian intern, pengujian kewajaran pembukuan, penilaian operasional PT. BPR Bank Rembang (Perseroda). Struktur pengendalian intern, pengujian kewajaran pembukuan, penilaian operasional tersebut merupakan tanggung jawab manajemen.

Dari pemahaman tersebut, kami temukan permasalahan yang kami pandang merupakan kondisi yang perlu diperhatikan menurut standar auditing yang ditetapkan Institut Akuntan Publik Indonesia (IAPI). Kondisi yang perlu diperhatikan mencakup permasalahan kekurangan yang material dalam rancangan dan pelaksanaan struktur pengendalian intern, pembukuan dan operasional perusahaan yang menurut pendapat kami dapat mempengaruhi struktur pengendalian intern, pengujian kewajaran pembukuan, penilaian operasional mempengaruhi kemampuan pertanggungjawaban keuangan perusahaan.

Selama audit yang kami lakukan, kami menemukan hal-hal yang perlu mendapat perhatian sebagai berikut:

1. Struktur Organisasi dan Penerapan Tata Kelola BPR

a) Struktur Organisasi

PT. BPR Bank Rembang (Perseroda) telah memiliki struktur organisasi yang mengakomodir pelaksanaan tata kelola yang baik. Dan telah dilengkapi *Job Description* (Uraian Jabatan) serta menetapkan fungsi kepatuhan dijabat oleh Direktur Umum dan Kepatuhan.

Jl. Beruang Raya No. 48 Semarang
Email : kaprnr@yahoo.co.id

Namun belum sesuai dengan ketentuan SE.OJK No.7/SEOJK.03/2016, karena tidak terdapat hubungan koordinasi dan/atau pelaporan antara PE AI dengan Direktur Kepatuhan.

b) Pelaksanaan Fungsi Pengawasan Dewan Komisaris

Dewan Komisaris mempunyai tanggung jawab memastikan terselenggaranya Penerapan Tata Kelola pada setiap kegiatan usaha Bank di seluruh tingkat atau jenjang organisasi. Juga mempunyai tugas antara lain: menetapkan strategi dan kebijakan dasar perusahaan guna mencapai tujuan perusahaan, menyetujui dan *mereview* kebijakan yang mendasar, melaksanakan pengawasan atas pengelolaan Bank.

Pelaksanaan fungsi pengawasan yang dilakukan oleh Dewan Komisaris terhadap pelaksanaan tugas dan tanggung jawab Direksi masih belum berjalan secara efektif. Hal tersebut tercermin dari beberapa hal sebagai berikut:

- a. Tata Tertib Dewan Komisaris yang mengatur waktu kerja Dewan Komisaris ditetapkan oleh Dewan Komisaris melalui rapat Dewan Komisaris. Namun demikian, tidak terdapat dokumentasi rapat Dewan Komisaris yang menetapkan hal tersebut.
- b. Tata Tertib Dewan Komisaris belum mengatur secara khusus tugas dan tanggung jawab Komisaris Utama maupun Anggota Komisaris.
- c. Selain itu belum mengatur adanya beberapa jenis rapat lain yang seharusnya juga dilaksanakan oleh Dewan Komisaris secara periodik, antara lain rapat Dewan Komisaris dengan Direksi dan para PE Bank, maupun rapat Dewan Komisaris dengan Kantor Akuntan Publik.
- d. Belum mengatur secara khusus evaluasi kinerja Dewan Komisaris.
- e. Belum mengatur ketentuan mengenai proses *review* dan perubahan ketentuan yang diatur dalam pedoman dimaksud.

c) Pelaksanaan Fungsi Pengawasan SKAI

Satuan Kerja Audit Intern yang bertanggungjawab terhadap pelaksanaan fungsi audit intern kepada Direktur Utama. Pelaksanaan audit intern telah diatur dalam SE. OJK Nomor 7/SE.OJK.03/2016 Tentang Standar Pelaksanaan Fungsi Audit Intern Bank. Namun dalam pelaksanaannya, masih terdapat hasil temuan audit yang perlu mendapat perhatian sebagai berikut:

a. Sesuai dengan Peraturan Otoritas Jasa Keuangan Nomor 4/POJK.03/2015 Tentang Penerapan Tata Kelola Bagi Bank Perkreditan Rakyat pasal 60 dan 61 dimana SKAI memiliki fungsi dan tugas terkait dengan operasional inti BPR. Demikian juga menunjuk pada Surat Edaran OJK Nomor 7/SEOJK.03/2016 Tentang Standar Pelaksanaan Fungsi Audit Intern BPR.

b. Pedoman Audit

BPR sudah memiliki pedoman audit seperti yang telah ditetapkan melalui Keputusan Direksi PT. BPR Bank Rembang (Perseroda). Namun pedoman audit tersebut, belum memberikan pedoman yang cukup, sehingga diperlukan SOP teknis audit internal dan juga mempertimbangkan tingkat risiko bank yang semakin kompleks dan dinamis.

SKAI juga belum memiliki parameter penilaian kebutuhan audit internal untuk membantu menentukan prioritas dan luas audit internal dilaksanakan serta menentukan kebutuhan sumber daya dimana parameter risiko harus mejadi salah satu alat ukurnya.

Saran-saran:

- a) Struktur organisasi yang telah dilengkapi *Job Description* (Uraian Jabatan), hendaknya memperhatikan ketentuan SE.OJK No.7/SEOJK.03/2016, sebagaimana dijelaskan bahwa, dalam melaksanakan tugasnya, PE AI atau PE Audit Intern wajib menyampaikan laporan kepada Direktur Utama dan Dewan Komisaris dengan tembusan kepada anggota Direksi Yang Membawahkan Fungsi Kepatuhan.
- b) Dewan Komisaris harus meningkatkan efektifitas fungsi pengawasan terhadap pelaksanaan tugas dan tanggungjawabnya diantaranya adalah Bank perlu segera menyempurnakan Pedoman dan Tata Tertib Dewan Komisaris dengan memperhatikan kelemahan-kelemahan yang ada antara lain:
 1. Mengatur waktu kerja Dewan Komisaris yang ditetapkan oleh Dewan Komisaris melalui rapat Dewan Komisaris;
 2. Mendokumentasi rapat Dewan Komisaris;
 3. Mengatur beberapa jenis rapat lain yang seharusnya juga dilaksanakan secara periodik, antara lain rapat Dewan Komisaris dengan Direksi, rapat Dewan Komisaris dengan Direksi dan para Pejabat Eksekutif Bank, maupun rapat Dewan Komisaris dengan Kantor Akuntan Publik.
 4. Mengatur ketentuan mengenai proses *review* dan perubahan ketentuan yang diatur dalam pedoman dimaksud.

5. Mengatur secara khusus tugas dan tanggung jawab Komisaris Utama maupun Anggota Komisaris;
 6. Memastikan bahwa Direksi telah menindaklanjuti atas hasil temuan audit SKAI, audit KAP, maupun OJK.
- c) Pelaksanaan audit intern hendaknya mengacu pada ketentuan telah diatur dalam SE. OJK Nomor 7/SE.OJK.03/2016 Tentang Standar Pelaksanaan Fungsi Audit Intern Bank. Khususnya tentang:
1. Pelaksanaan proses perencanaan awal / persiapan audit dengan melakukan *assessment* atau penilaian awal terhadap aspek kuantitatif (kondisi keuangan) dan aspek kualitatif (kehandalan manajemen) sebelum melakukan *on-site examination* terhadap unit usaha atau satuan kerja yang akan dijadikan objek audit (*auditee*).
 2. Menyusun program kerja sebelum melakukan pemeriksaan terhadap unit usaha atau satuan kerja yang akan dijadikan objek audit (*auditee*).
 3. Proses komunikasi dan koordinasi yang dilakukan oleh PE AI dengan PE Manajemen Risiko dan PE Kepatuhan yang akan berpengaruh terhadap efektifitas pelaksanaan fungsi pengendalian intern, penerapan manajemen risiko, serta pelaksanaan GCG secara menyeluruh.

2. Penempatan Pada Bank Lain

Bank telah memiliki pedoman penempatan Dana pada bank Lain yaitu Keputusan Direksi tentang Pedoman Penempatan pada Bank Lain PT. BPR Bank Rembang (Perseroda). Namun demikian terdapat penempatan pada bank lain yang melebihi nominal batas penjaminan LPS sebagai berikut:

No	Nama Bank	Jenis	Jumlah
1.	PT. Bank Mandiri Tbk.	Giro & Tabungan	Rp5.766.910.385,-
2.	PT. Bank BPD Jateng	Tabungan & Deposito	Rp2.426.349.559,-
3.	PT. BPR Bank Jepara Artha	Deposito	Rp2.750.000.000,-
4.	PT. BPR Bank Karanganyar	Tabungan & Deposito	Rp2.607.066.758,-
5.	PT. BPR Bank Jombang	Deposito	Rp2.501.000.650,-

Sesuai dengan Pasal 29 Peraturan Lembaga Penjaminan Simpanan Nomor 2/PLPS/2010 tanggal 25 November 2010 tentang Program Penjaminan Simpanan "*Saldo yang dijamin untuk setiap nasabah pada satu Bank adalah paling tinggi Rp2.000.000.000,- (dua miliar rupiah)*". Sehingga terdapat risiko operasional karena simpanan tersebut tidak dijamin LPS.

3. Kredit

Bank memiliki Pedoman Kebijakan Perkreditan Bank Perkreditan Rakyat (PKPB) yang telah ditetapkan sebagai pedoman bagi BPR dalam setiap pelaksanaan kegiatan di bidang perkreditan yang memuat semua aspek perkreditan yang memenuhi prinsip kehati-hatian dan asas-asas perkreditan yang sehat, antara lain, dalam proses pemberian kredit kepada nasabah baik nasabah perseorangan maupun nasabah dalam bentuk badan hukum, pemantauan portofolio perkreditan secara keseluruhan dan dalam pelaksanaan penanganan kredit bermasalah.

a) Kebijakan AYDA, Hapus Buku dan Hapus Tagih

PKPB Bab VIII telah mengatur tentang Kebijakan AYDA, Hapus Buku dan Hapus Tagih, terkait dengan Hapus Buku dan Hapus Tagih, di sebutkan bahwa:

- 1) Hapus buku hanya dapat dilakukan terhadap penyedia dana yang memiliki kualitas Macet.
- 2) Hapus buku tidak dapat dilakukan terhadap sebagian kredit (*partial write off*).
- 3) Hapus tagih hanya dapat dilakukan terhadap kredit yang telah dihapus buku.
- 4) Hapus tagih dapat dilakukan terhadap sebagian atau seluruh kredit.
- 5) Hapus buku dan/atau Hapus tagih hanya dapat dilakukan setelah Bank melakukan upaya untuk memperoleh kembali kredit yang berikan.

Kebijakan tentang Hapus Buku dan Hapus Tagih tersebut belum dilengkapi Standar Operasional Prosedur.

Saran-saran:

- 1). Pedoman Kebijakan tentang Hapus Buku dan Hapus Tagih, hendaknya mengacu POJK Nomor 33/2018 khususnya pasal 29 dan pasal 30.
- 2). Kebijakan Hapus Tagih sebaiknya dilengkapi dengan Standar Operasional Prosedur (SOP) Hapus Tagih.
- 3). Bank seharusnya melakukan hapus tagih untuk kredit yang sudah tidak mungkin bisa tertagih.

b) Administrasi Kredit

Terdapat tatakelola administrasi perkreditan yang perlu mendapatkan perhatian dari manajemen BPR, terkait penyaluran kredit ke nasabah, yaitu:

- Kredit atas nama Siti Syafatul Khoiriyah No. SPK 30.05.000040/06/BR/X/2023 Plafon Rp1.600.000.000,- baki debet Rp1.600.000.000,-. Jangka waktu 12 bulan (11 Oktober 2023 s.d. 11 Oktober 2024). Kolektibilitas: Lancar.

Debitur memiliki usaha perkapalan dan dagang konveksi, namun data pendukung terkait usaha belum dilampirkan seperti SIUP dan nota – nota penjualan dan pembelian. Data – data yang dilampirkan sama dengan SPK terdahulu no. 30.02.008145/06/BR/X/2022.

- Kredit atas nama Jalegi, Plafon Rp2.500.000.000,- baki debet Rp2.500.000.000,-. Jangka waktu 12 bulan (12 Juli 2023 s.d. 12 Juli 2024). Kolektibilitas : Lancar. Debitur adalah sebagai Direktur CV. Kahfi Berkarya, Analisa Kredit terkait kemampuan bayar debitur belum mencerminkan kondisi yang ada. Debitur memiliki 3 (tiga) pinjaman di Bank lain dengan kolektibilitas macet dan istrinya juga memiliki 1 (satu) pinjaman dengan kolektibilitas macet.
- Kredit atas nama Muchin MZ No. SPK 30.02.008261/01/BR/VI/2022 Plafon Rp1.600.000.000,- Jangka waktu 48 bulan, (30 Juni 2022 s.d. 30 Juni 2026), baki debet Rp1.117.832.830,-. Kolektibilitas: Lancar. Debitur adalah petani garam dan tambang batu namun analisa terkait kemampuan bayar hasil panen bandeng dan udang, hasil tambak dan dagang garam. Belum ada bukti terkait tentang kemampuan bayar seperti nota – nota penjualan dan pembelian, rekening koran. Debitur lahir pada tanggal 6 Juni 1943, namun debitur tidak diikutkan asuransi.
- Kredit atas nama Moerafin No. PK Notariil 292. Plafon Rp2.100.000.000,- baki debet Rp1.706.250.000,- Jangka waktu kredit 96 bulan (31 Maret 2022 s.d. 31 Maret 2026), Kolektibilitas: Perhatian Khusus. Mulai tidak melakukan angsuran sejak bulan April 2023 (angsuran ke 13). Debitur memiliki usaha UD. Minataru (perkapalan) dengan hasil penjualan ikan sebesar Rp94.000.000,-, hasil penjualan ikan umumnya Rp1.800.000.000,- dan hasil usaha perbekalan kapal sebesar Rp340.000.000,- namun bukti pendukung seperti SIUP, pendapatan uasha, foto debitur dan pasangan.

c) Kredit Sindikasi

Terdapat tata kelola administrasi perkreditan yang perlu mendapatkan perhatian dari manajemen BPR, terkait penyaluran kredit Sindikasi, yaitu:

No	Nama Debitur	Leader	Plafon (Rp)
1.	Rosalya Mulya Ekawati	PT. BPR Jepara Artha	Rp2.000.000.000,-
2.	PT. Alumaga	PT. BPR Jepara Artha	Rp2.000.000.000,-
3.	PT. Haryanto Motor Indonesia	PT. BPR Jepara Artha	Rp1.000.000.000,-
4.	PT. Haryanto Motor Indonesia	PT. BPR Jepara Artha	Rp1.000.000.000,-
5.	PT. Kaml Manajemen Indonesia,	PT. BPR Jepara Artha	Rp500.000.000,-

6

No	Nama Debitur	Leader	Plafon (Rp)
6.	PT. Citra Mandiri Cipta	PT. BPR Jombang	Rp2.000.000.000,-
7.	PT. Protech Asia Enngineering	PT. BPR Jombang	Rp750.000.000,-
8.	PT. Wahyu Haqqi Properti	PT. BPR Dhana Mitra	Rp500.000.000,-
	Jumlah		Rp9.750.000.000,-

Tingkat konsentrasi 8 (delapan) debitur Kredit Sindikasi dengan plafon sebesar Rp9.750.000,- mencapai 6,78% dari jumlah plafon seluruh kredit sebesar Rp143.730.610,-.

Dari 8 Debitur Kredit Sindikasi tersebut, terdapat 3 (tiga) kelompok sebagai Leader yaitu: Kelompok Leader PT. BPR Bank Jember Artha (Perseroda) sebanyak 5 (lima) debitur dengan total plafon sebesar Rp6.500.000,- kelompok Leader PT. BPR Bank Jombang (Perseroda) sebanyak 2 (dua) debitur dengan total plafon Rp2.750.000,- dan Leader PT. BPR Dhana Mitra sebanyak 1 (satu) debitur dengan plafon Rp500.000,-

Dari Kredit Sindikasi dengan plafon sebesar Rp9.750.000,- dengan kualitas Macet dengan plafon sebesar Rp2.500.000,- kualitas Dalam Perhatian Khusus dengan plafon sebesar Rp2.000.000,- dan sisanya kualitas Lancar.

Proses pemberian kredit sindikasi mengandung risiko tinggi karena tidak memperhatikan *prudential banking* (prinsip kehati-hatian). Sumber daya manusia yang melakukan analisa kredit sindikasi tidak kompeten, analisa penilaian kualitas kredit 3 (tiga) pilar untuk plafon lebih dari Rp5.000.000.000,- belum dilakukan secara benar. Analisa kredit menjadi tidak obyektif / tidak benar dikarenakan terdapat pemberian kredit yang dikondisikan supaya bisa direalisasikan sehingga mengabaikan aspek penilaian kelayakan usaha, kemampuan membayar, dan nilai agunan yang digunakan. pengikatan kredit tidak sempurna/APHT. Agunan tidak marketable dan harga sebagian besar di bawah plafon kredit yang diberikan. Debitur tidak berada di tempat sesuai alamat dalam perjanjian kredit. Dampak dari tidak memperhatikan *prudential banking* (prinsip kehati-hatian), mengandung risiko kredit yang tinggi.

- a) Dalam analisa kredit, BPR hendaknya memperhatikan standar jangka waktu kredit berdasar peruntukan. Sebagai contoh: kredit modal kerja maksimal 3 Tahun, kredit investasi dan konsumtif maksimal 5 Tahun atau sesuai ketentuan BPR.

Demikian *management letter* kami sampaikan untuk mendapat perhatian sebagaimana mestinya. Atas kerjasama yang baik kami ucapkan terima kasih.

Semarang, 27 Maret 2024

KAP Ruchendi, Mardjito, Rushadi & Rekan



Drs. Mardjito, Akt., CPA

No. Reg. AP: 0436

NIKAP : 307/KM.1/2016 Tgl 29 April 2016

C. JURNAL KOREKSI DAN REKLASIFIKASI

PT BPR BANK REMBANG (PERSERODA)
JURNAL KOREKSI DAN REKLASIFIKASI (Lain-lain)
PER 31 DESEMBER 2022

No.	Keterangan	Debet	Kredit
1	Debet : Inventaris Kantor Kredit : Beban Lainnya - Pajak <i>(Penyesuaian kesalahan pencatatan dari beban lainnya-PPN ke harga perolehan Inventaris Kantor)</i>	17.583.187,00	17.583.187,00
2	Debet : Utang Pajak Kredit : Beban Pajak Penghasilan Badan <i>(Penyesuaian atas pembatalan beban pajak penghasilan badan terutang tahun 2022)</i>	19.656.461,00	19.656.461,00
3	Debet : Beban Pajak-Pajak - Pajak Lainnya Kredit : Beban Lainnya - Pajak <i>(Reklasifikasi atas Beban Lainnya - Pajak ke beban pajak-pajak - Pajak Lainnya tahun 2022)</i>	111.301.483,00	111.301.483,00
JUMLAH		148.541.131,00	148.541.131,00

PT BPR BANK REMBANG (PERSERODA)
JURNAL KOREKSI DAN REKLASIFIKASI (Lain-lain)
PER 31 DESEMBER 2023

No.	Keterangan	Debet	Kredit
1	Debet : Beban Lainnya - Lainnya Kredit : Aset Lain-lain - Bon Bagian Kredit <i>(Penyesuaian kesalahan kekurangan pembentukan PPAP)</i>	84.400.000,00	84.400.000,00
<u>Konsolidasi</u>			
2	Debet : Utang Pajak Kredit : Laba/Rugi_Beban Pajak Penghasilan <i>(Koreksi atas pajak penghasilan)</i>	145.915.743,00	145.915.743,00
	Debet : Utang Pajak Kredit : Laba/Rugi_Beban Pajak Penghasilan <i>(Koreksi atas pajak penghasilan)</i>	80.621.932,00	80.621.932,00
3	Debet : Utang Pajak Kredit : Aset Lain-lain - Pajak dibayar dimuka (PPh Ps. 25 Badan) <i>(Reklasifikasi atas Uang muka pajak penghasilan badan terhadap utang pajak 2023)</i>	33.338.184,00	33.338.184,00

Bank Perkreditan Rakyat
PT BPR BANK REMBANG (PERSERODA)

DAFTAR RINCIAN GRUP PENYUSUTAN
 PER TANGGAL 31 DESEMBER 2023

No.	No. Ref	Deskripsi	Tanggal Pembelian	Jkw	Tanggal Jth Tempo	Ke	Harga Pembelian	Akum s/d Thn Lalu	Akumulasi Jan-Bln Lalu	Penyusutan Bulan Ini	Total Akumulasi	Nilai Buku	Tunggakan
110 TANAH													
1	00001	TANAH	31/12/1985	0	31/12/1985	1	259,800,000.00	0.00	0.00	0.00	0.00	259,800,000.00	0.00
							Jumlah Per Group	0.00	0.00	0.00	0.00	259,800,000.00	0.00
120 BANGUNAN 20 TH													
1	00002	GEDUNG PD BPR BANK PASAR	31/12/1985	240	31/12/2005	240	105,531,360.00	105,531,359.00	0.00	0.00	105,531,359.00	1.00	0.00
2	00005	KIOS PS. PANDANGAN	13/04/2007	240	13/04/2027	201	8,130,000.00	6,402,375.00	372,625.00	33,875.00	6,808,875.00	1,321,125.00	0.00
3	00006	PAGAR KELILING KANTOR	31/12/2009	240	31/12/2029	169	92,000,850.00	60,183,909.00	4,216,707.00	383,337.00	64,783,953.00	27,216,897.00	0.00
4	00007	PAGAR KELILING	09/12/2010	240	09/12/2030	157	4,842,150.00	2,925,520.00	221,936.00	20,176.00	3,167,632.00	1,674,518.00	0.00
5	00008	PEMBANGUNAN GEDUNG LANTAI 1	06/12/2011	240	06/12/2031	145	170,355,000.00	94,405,129.00	7,807,943.00	709,813.00	102,922,885.00	67,432,115.00	0.00
6	00009	PEMBANGUNAN GEDUNG LANTAI 1	30/12/2012	240	30/12/2032	133	9,700,000.00	4,890,457.00	444,587.00	40,417.00	5,375,461.00	4,324,539.00	0.00
7	00010	GARASI BELAKANG KANTOR	10/01/2012	240	10/01/2032	144	15,000,000.00	10,771,378.00	0.00	0.00	10,771,378.00	4,228,622.00	-1,771,378.00
8	00011	PEMBANGUNAN GEDUNG LANTAI 1	28/09/2012	240	28/09/2032	136	8,965,000.00	4,631,896.00	410,894.00	37,354.00	5,080,144.00	3,884,856.00	0.00
9	00015	DAPUR KANTOR	19/08/2013	240	19/08/2033	125	12,500,000.00	5,885,379.00	572,913.00	52,083.00	6,510,375.00	5,989,625.00	0.00
10	00017	GARASI BELAKANG KANTOR	18/02/2015	240	18/02/2035	107	20,000,000.00	7,916,635.00	916,663.00	83,333.00	8,916,631.00	11,083,369.00	0.00
11	00018	PAGAR DEPAN KANTOR	11/07/2015	240	11/07/2035	102	44,750,000.00	16,781,220.00	2,051,038.00	186,458.00	19,018,716.00	25,731,284.00	0.00
12	00021	GARASI BELAKANG KANTOR	31/01/2018	240	31/01/2038	72	10,810,000.00	2,702,520.00	495,462.00	45,042.00	3,243,024.00	7,566,976.00	0.00
13	00023	TEMPAT GENSET	03/05/2018	240	03/05/2038	68	4,300,000.00	1,003,352.00	197,087.00	17,917.00	1,218,356.00	3,081,644.00	0.00
14	00025	TANDON AIR	12/09/2019	240	12/09/2039	52	9,917,500.00	1,652,920.00	454,553.00	41,323.00	2,148,796.00	7,768,704.00	0.00
15	00026	TANGGA DAN PAGAR TANDON AIR	23/10/2019	240	23/10/2039	51	2,500,000.00	406,263.00	114,587.00	10,417.00	531,267.00	1,968,733.00	0.00
16	00027	RENOVASI GEDUNG TAHAP I,	27/04/2020	240	27/04/2040	45	565,442,000.00	77,748,284.00	25,916,088.00	2,356,008.00	106,020,360.00	459,421,640.00	0.00
17	00187	REHAB GEDUNG KANTOR KAS	30/12/2020	240	30/12/2040	37	111,810,000.00	11,646,875.00	5,124,625.00	465,875.00	17,237,375.00	94,572,625.00	0.00
18	00188	REHAB GEDUNG KANTOR PUSAT	30/12/2020	240	30/12/2040	37	1,093,935,000.00	113,951,575.00	50,138,693.00	4,558,063.00	168,648,331.00	925,286,669.00	0.00
19	00224	SEPTITANK DAN INSTALASI	07/04/2021	240	07/04/2041	33	4,950,000.00	433,125.00	226,875.00	20,625.00	680,625.00	4,269,375.00	0.00
20	00225	SALURAN AIR KOTOR AREA PARKIR	07/04/2021	240	07/04/2041	33	8,250,000.00	721,875.00	378,125.00	34,375.00	1,134,375.00	7,115,625.00	0.00
21	00228	REHAP PKRJAAN PERSIAPAN	31/05/2021	240	31/05/2041	32	1,925,000.00	160,420.00	88,231.00	8,021.00	256,672.00	1,668,328.00	0.00
22	00229	REHAP PKRJAAN PENATAAN	31/05/2021	240	31/05/2041	32	36,783,826.00	3,065,320.00	1,685,926.00	153,266.00	4,904,512.00	31,879,314.00	0.00
23	00230	REHAP PEKERJAAN HALAMAN DAN	31/05/2021	240	31/05/2041	32	62,978,198.00	5,248,180.00	2,886,499.00	262,409.00	8,397,088.00	54,581,110.00	0.00
24	00231	REHAP PKRJAAN LAIN LAIN	31/05/2021	240	31/05/2041	32	3,850,000.00	320,840.00	176,462.00	16,042.00	513,344.00	3,336,656.00	0.00
25	00232	REHAP PEKRJAAN LAIN PASANG	31/05/2021	240	31/05/2041	32	11,550,000.00	962,500.00	529,375.00	48,125.00	1,540,000.00	10,010,000.00	0.00
26	00233	REHAP PKRJAAN LAIN PASANG	31/05/2021	240	31/05/2041	32	8,800,000.00	733,340.00	403,337.00	36,667.00	1,173,344.00	7,626,656.00	0.00
27	00234	REHAP PKRJAAN PERSIAPAN	31/05/2021	240	31/05/2041	32	1,320,000.00	110,000.00	60,500.00	5,500.00	176,000.00	1,144,000.00	0.00
28	00248	ORNAMEN PLAFON UK 180X406	31/05/2021	240	31/05/2041	32	21,560,000.00	1,796,660.00	988,163.00	89,833.00	2,874,656.00	18,685,344.00	0.00
29	00252	PEKERJAAN INSTALASI LISTRIK	31/05/2021	240	31/05/2041	32	4,950,000.00	412,500.00	226,875.00	20,625.00	660,000.00	4,290,000.00	0.00
30	00253	RHP PNTAAN INTERIOR PKRJAAN	31/05/2021	240	31/05/2041	32	1,320,000.00	110,000.00	60,500.00	5,500.00	176,000.00	1,144,000.00	0.00

No.	No. Ref	Deskripsi	Tanggal Pembelian	Jkw	Tanggal Jth Tempo	Ke	Harga Pembelian	Akum s/d Thn Lalu	Akumulasi Jan-Bln Lalu	Penyusutan Bulan Ini	Total Akumulasi	Nilai Buku	Tunggakan
31	00254	RHP PEKERJAAN LANTAI KTR	31/05/2021	240	31/05/2041	32	68,424,276.00	5,702,020.00	3,136,111.00	285,101.00	9,123,232.00	59,301,044.00	0.00
32	00260	PAGAR PENYEKAT RUANG SERVER	21/02/2022	240	21/02/2042	23	8,294,000.00	380,138.00	380,138.00	34,558.00	794,834.00	7,499,166.00	0.00
33	00351	KOREKSI PJK PENY BANGUNAN	31/12/2022	240	31/12/2042	12	7,803,067.00	0.00	357,643.00	32,513.00	390,156.00	7,412,911.00	0.00
Jumlah Per Group											670,729,756.00	872,517,471.00	-1,771,378.00

130 PERALATAN 4 TH

1	00053	1 MEJA DIREKTUR	31/12/2003	48	31/12/2007	48	2,500,000.00	2,499,999.00	0.00	0.00	2,499,999.00	1.00	0.00
2	00054	2 TV LCD SAMSUNG 32 DAN	31/01/2012	48	31/01/2016	48	3,670,000.00	3,669,999.00	0.00	0.00	3,669,999.00	1.00	0.00
3	00056	1 TABUNG U. PUTARAN UNDIAN	09/07/2012	48	09/07/2016	48	11,500,000.00	11,499,999.00	0.00	0.00	11,499,999.00	1.00	0.00
4	00057	1 LEMARI TEMPAT SOUVENIR	01/07/2014	48	01/07/2018	48	1,850,000.00	1,849,999.00	0.00	0.00	1,849,999.00	1.00	0.00
5	00058	1 PRINTER EPSON PLQ 20	02/07/2014	48	02/07/2018	48	10,048,500.00	10,048,499.00	0.00	0.00	10,048,499.00	1.00	0.00
6	00059	1 LAPTOP SAMSUNG	18/07/2014	48	18/07/2018	48	6,235,000.00	6,234,999.00	0.00	0.00	6,234,999.00	1.00	0.00
7	00060	1 TV LG 22 INCHI	14/08/2014	48	14/08/2018	48	1,620,000.00	1,619,999.00	0.00	0.00	1,619,999.00	1.00	0.00
8	00062	2 PC INTEL CORE I3 + LED	24/02/2015	48	24/02/2019	48	11,200,000.00	11,199,999.00	0.00	0.00	11,199,999.00	1.00	0.00
9	00063	2 LAPTOP ASUS X455 L CORE I3	24/02/2015	48	24/02/2019	48	11,000,000.00	10,999,999.00	0.00	0.00	10,999,999.00	1.00	0.00
10	00064	1 PC INTEL CORE I3 4130, DDR 4	16/02/2016	48	16/02/2020	48	5,450,000.00	5,449,999.00	0.00	0.00	5,449,999.00	1.00	0.00
11	00065	1 MESIN HITUNG UANG KERTAS	14/04/2016	48	14/04/2020	48	4,250,000.00	4,249,999.00	0.00	0.00	4,249,999.00	1.00	0.00
12	00066	1 HARDISK KOMPUTER BAG. UMUM	22/08/2016	48	22/08/2020	48	850,000.00	849,999.00	0.00	0.00	849,999.00	1.00	0.00
13	00067	1 MODEM & PAKET DATA PS PTG	24/08/2016	48	24/08/2020	48	340,000.00	339,999.00	0.00	0.00	339,999.00	1.00	0.00
14	00068	2 MODEM & PAKET DATA PS PMT	30/08/2016	48	30/08/2020	48	725,000.00	724,999.00	0.00	0.00	724,999.00	1.00	0.00
15	00069	2 PRINTER KTR KAS LASEM &	02/09/2016	48	02/09/2020	48	1,500,000.00	1,499,999.00	0.00	0.00	1,499,999.00	1.00	0.00
16	00070	1 KOMPUTER & WINDOWS SERVER	21/03/2017	48	21/03/2021	48	93,090,000.00	93,089,999.00	0.00	0.00	93,089,999.00	1.00	0.00
17	00071	1 HP SAMSUNG J5W	03/04/2017	48	03/04/2021	48	2,068,000.00	2,067,999.00	0.00	0.00	2,067,999.00	1.00	0.00
18	00072	1 MONITOR LCD ACER	04/08/2017	48	04/08/2021	48	950,000.00	949,999.00	0.00	0.00	949,999.00	1.00	0.00
19	00073	1 MONITOR ACER 19.5"	23/08/2017	48	23/08/2021	48	1,200,000.00	1,199,999.00	0.00	0.00	1,199,999.00	1.00	0.00
20	00074	2 LAPTOP DELL	27/11/2017	48	27/11/2021	48	27,200,000.00	27,199,999.00	0.00	0.00	27,199,999.00	1.00	0.00
21	00075	4 PRINTER MOBILE P251	05/01/2018	48	05/01/2022	48	2,200,000.00	2,199,999.00	0.00	0.00	2,199,999.00	1.00	0.00
22	00076	2 MOBILE PRINTER SILICON	31/03/2018	48	31/03/2022	48	1,900,000.00	1,899,999.00	0.00	0.00	1,899,999.00	1.00	0.00
23	00077	5 HP SAMSUNG J3 PRO	31/03/2018	48	31/03/2022	48	11,995,000.00	11,994,999.00	0.00	0.00	11,994,999.00	1.00	0.00
24	00078	1 MOBILE PRINTER SP-SOL	21/05/2018	48	21/05/2022	48	2,850,000.00	2,849,999.00	0.00	0.00	2,849,999.00	1.00	0.00
25	00079	2 AC DAIKIN 1.5 PK MV	30/08/2018	48	30/08/2022	48	9,350,000.00	9,349,999.00	0.00	0.00	9,349,999.00	1.00	0.00
26	00080	4 PC INTEL CORE I3, ASUS H110,	02/07/2018	48	02/07/2022	48	23,800,000.00	23,799,999.00	0.00	0.00	23,799,999.00	1.00	0.00
27	00081	3 PRINTER TINTA EPSON	02/07/2018	48	02/07/2022	48	5,175,000.00	5,174,999.00	0.00	0.00	5,174,999.00	1.00	0.00
28	00082	2 LAPTOP ASUS CORE I3, 14'''	02/07/2018	48	02/07/2022	48	12,100,000.00	12,099,999.00	0.00	0.00	12,099,999.00	1.00	0.00
29	00083	4 UPS ICA 602B 1200VA	02/07/2018	48	02/07/2022	48	11,300,000.00	11,299,999.00	0.00	0.00	11,299,999.00	1.00	0.00
30	00084	2 PRINTER EPSON PLQ20	02/07/2018	48	02/07/2022	48	15,600,000.00	15,599,999.00	0.00	0.00	15,599,999.00	1.00	0.00
31	00085	PAJAK PEMBELIAN	02/07/2018	48	02/07/2022	48	6,797,500.00	6,797,499.00	0.00	0.00	6,797,499.00	1.00	0.00
32	00087	1 DYNAMIC TC 200 COIN COUNTER	13/08/2018	48	13/08/2022	48	10,972,200.00	10,972,199.00	0.00	0.00	10,972,199.00	1.00	0.00
33	00088	1 UNIT MICROTEC RBGSIE2HNO	19/11/2018	48	19/11/2022	48	1,150,000.00	1,149,999.00	0.00	0.00	1,149,999.00	1.00	0.00
34	00089	"1 MESIN HITUNG UANG KOIN,	21/03/2019	48	21/03/2023	48	13,500,000.00	13,101,562.00	398,437.00	0.00	13,499,999.00	1.00	0.00
35	00090	"1 MESIN HITUNG UANG KERTAS,	21/03/2019	48	21/03/2023	48	33,000,000.00	32,026,038.00	973,961.00	0.00	32,999,999.00	1.00	0.00

No.	No. Ref	Deskripsi	Tanggal Pembelian	Jkw	Tanggal Jth Tempo	Ke	Harga Pembelian	Akum s/d Thn Lalu	Akumulasi Jan-Bln Lalu	Penyusutan Bulan Ini	Total Akumulasi	Nilai Buku	Tunggakan
36	00091	SEPERANGKAT PRINTER PABX	22/03/2019	48	22/03/2023	48	10,530,000.00	10,219,224.00	310,775.00	0.00	10,529,999.00	1.00	0.00
37	00092	3 PRINTER CANON IP2770 3 UNIT	30/03/2019	48	30/03/2023	48	2,550,000.00	2,474,738.00	75,261.00	0.00	2,549,999.00	1.00	0.00
38	00093	4 PC ACER 4 UNIT	01/04/2019	48	01/04/2023	48	25,480,000.00	24,219,277.00	1,260,722.00	0.00	25,479,999.00	1.00	0.00
39	00094	2 UPS ICA 602B 1200VA 2 UNIT	06/05/2019	48	06/05/2023	48	4,900,000.00	4,559,724.00	340,275.00	0.00	4,899,999.00	1.00	0.00
40	00095	8 SOLUTION FINGER X304	30/07/2019	48	30/07/2023	48	20,000,000.00	18,124,998.00	1,875,001.00	0.00	19,999,999.00	1.00	0.00
41	00096	5 PRINTER EPSON PLG 20 +	30/07/2019	48	30/07/2023	48	38,000,000.00	34,437,498.00	3,562,501.00	0.00	37,999,999.00	1.00	0.00
42	00097	1 PRINTER EPSON L 120	16/09/2019	48	16/09/2023	48	1,595,000.00	1,428,860.00	166,139.00	0.00	1,594,999.00	1.00	0.00
43	00098	1 PRINTER EPSON L 121	15/10/2019	48	15/10/2023	48	1,650,000.00	1,469,526.00	180,473.00	0.00	1,649,999.00	1.00	0.00
44	00099	7 PAKET CCTV	25/10/2019	48	25/10/2023	48	12,600,000.00	11,221,884.00	1,378,115.00	0.00	12,599,999.00	1.00	0.00
45	00100	"1 PAKET CCTV 6 CH 2MP, 6 UNIT	27/11/2019	48	27/11/2023	48	5,050,000.00	4,471,350.00	578,649.00	0.00	5,049,999.00	1.00	0.00
46	00101	1 INFRARED THERMOMETER NIKITA	30/03/2020	48	30/03/2024	46	2,500,000.00	2,135,422.00	167,101.00	15,191.00	2,317,714.00	182,286.00	0.00
47	00102	1 MESIN E - KTP RADER	28/04/2020	48	28/04/2024	45	3,902,500.00	3,292,740.00	279,477.00	25,407.00	3,597,624.00	304,876.00	0.00
48	00103	"1 NOTEBOOK ASUS A409F-JEK552T	15/05/2020	48	15/05/2024	44	8,450,000.00	7,041,660.00	645,491.00	58,681.00	7,745,832.00	704,168.00	0.00
49	00104	2 PRINTER EPSON PLQ 20	15/05/2020	48	15/05/2024	44	15,100,000.00	12,583,328.00	1,153,471.00	104,861.00	13,841,660.00	1,258,340.00	0.00
50	00105	1 UPS ICA PN 602B (1200VA)	15/05/2020	48	15/05/2024	44	2,350,000.00	1,958,340.00	179,509.00	16,319.00	2,154,168.00	195,832.00	0.00
51	00106	1 SOUND SYSTEM PAGING SYSTEM	10/06/2020	48	10/06/2024	43	35,910,500.00	29,551,341.00	2,914,615.00	264,965.00	32,730,921.00	3,179,579.00	0.00
52	00107	1 PROJECTOR & SCREEN	10/06/2020	48	10/06/2024	43	17,482,500.00	14,386,634.00	1,418,934.00	128,994.00	15,934,562.00	1,547,938.00	0.00
53	00108	1 SERT SOUND SYSTEM AULA	10/06/2020	48	10/06/2024	43	29,868,500.00	24,579,295.00	2,424,224.00	220,384.00	27,223,903.00	2,644,597.00	0.00
54	00109	1 MIKROTTIK RB110AHX4 + SETTING	15/07/2020	48	15/07/2024	42	5,000,000.00	4,062,498.00	429,693.00	39,063.00	4,531,254.00	468,746.00	0.00
55	00110	5 MIKROTIK RB450G + SETTING	15/07/2020	48	15/07/2024	42	11,600,000.00	9,424,998.00	996,875.00	90,625.00	10,512,498.00	1,087,502.00	0.00
56	00111	1 KORDEN KANTOR LT I & LT II	17/07/2020	48	17/07/2024	42	30,000,000.00	24,375,000.00	2,578,125.00	234,375.00	27,187,500.00	2,812,500.00	0.00
57	00112	2 KAMERA CCTV & KELENGKAPAN	30/07/2020	48	30/07/2024	42	2,840,000.00	2,307,498.00	244,068.00	22,188.00	2,573,754.00	266,246.00	0.00
58	00113	1 LAMPU HIAS SOROT GEDUNG	18/08/2020	48	18/08/2024	41	18,120,000.00	14,533,744.00	1,643,697.00	149,427.00	16,326,868.00	1,793,132.00	0.00
59	00114	1 VOLUME CONTROL SOUND	28/08/2020	48	28/08/2024	41	5,600,000.00	4,491,661.00	507,991.00	46,181.00	5,045,833.00	554,167.00	0.00
60	00115	1 SCANNER BROTHER DS.620	03/09/2020	48	03/09/2024	40	2,200,000.00	1,741,664.00	210,067.00	19,097.00	1,970,828.00	229,172.00	0.00
61	00116	"1 TELEVISI LED LG 55" DIRUT"	23/09/2020	48	23/09/2024	40	7,250,000.00	5,739,580.00	692,274.00	62,934.00	6,494,788.00	755,212.00	0.00
62	00117	"1 TELEVISI LED LG 55" DIR"	23/09/2020	48	23/09/2024	40	7,250,000.00	5,739,580.00	692,274.00	62,934.00	6,494,788.00	755,212.00	0.00
63	00190	7 (TUJUH) PC BUILDUP ACER TC	11/02/2021	48	11/02/2025	35	50,400,000.00	36,750,000.00	6,256,250.00	568,750.00	43,575,000.00	6,825,000.00	0.00
64	00195	10 (SEPULUH) PRINTER EPSON L	22/03/2021	48	22/03/2025	34	16,500,000.00	11,687,504.00	2,205,731.00	200,521.00	14,093,756.00	2,406,244.00	0.00
65	00196	1 (SATU) PRINTER EPSON LX-310	22/03/2021	48	22/03/2025	34	2,575,000.00	1,823,964.00	344,223.00	31,293.00	2,199,480.00	375,520.00	0.00
66	00197	2 (DUA) LAPTOP ASUS	22/03/2021	48	22/03/2025	34	17,700,000.00	12,537,496.00	2,366,144.00	215,104.00	15,118,744.00	2,581,256.00	0.00
67	00256	ROLLER BLIND GUDANG (4)	28/07/2021	48	28/07/2025	30	5,016,000.00	3,135,000.00	862,125.00	78,375.00	4,075,500.00	940,500.00	0.00
68	00257	ROLLER BLIND POS SATPAM (4)	28/07/2021	48	28/07/2025	30	5,060,000.00	3,162,498.00	869,693.00	79,063.00	4,111,254.00	948,746.00	0.00
69	00258	1 (SATU) HP SAMSUNG GALAXY	28/07/2021	48	28/07/2025	30	1,900,000.00	1,187,502.00	326,557.00	29,687.00	1,543,746.00	356,254.00	0.00
70	00259	1 (SATU) PRINTER EPSON L 120	13/08/2021	48	13/08/2025	29	1,950,000.00	690,625.00	446,875.00	40,625.00	1,178,125.00	771,875.00	0.00
71	00262	BUNGA POT RUANG PELANGGAN	31/03/2022	48	31/03/2026	22	2,500,000.00	520,830.00	572,913.00	52,083.00	1,145,826.00	1,354,174.00	0.00
72	00267	LETTER LOGO ACRILIC BANK	31/03/2022	96	31/03/2030	22	3,000,000.00	312,500.00	343,750.00	31,250.00	687,500.00	2,312,500.00	0.00
73	00283	1 PC ACER KANTOR KAS SULANG	04/07/2022	48	04/07/2026	18	8,350,000.00	1,043,748.00	1,913,538.00	173,958.00	3,131,244.00	5,218,756.00	0.00
74	00284	1 MIKROTIK RB450GX4 KANTOR	04/07/2022	48	04/07/2026	18	2,050,000.00	256,248.00	469,788.00	42,708.00	768,744.00	1,281,256.00	0.00
75	00285	1 FINGERPRINT SOLUTION X100C	04/07/2022	48	04/07/2026	18	1,695,000.00	211,878.00	388,443.00	35,313.00	635,634.00	1,059,366.00	0.00

No.	No. Ref	Deskripsi	Tanggal Pembelian	Jkw	Tanggal Jth Tempo	Ke	Harga Pembelian	Akum s/d Thn Lalu	Akumulasi Jan-Bln Lalu	Penyusutan Bulan Ini	Total Akumulasi	Nilai Buku	Tunggakan
10	00135	16 KURSI CITOS U KARY . BARU	07/01/2016	96	07/01/2024	96	6,240,000.00	5,585,498.00	585,091.00	69,410.00	6,239,999.00	1.00	0.00
11	00137	2 AC PANASONIC TYPE CU-XN9 RKJ	05/08/2016	96	05/08/2024	89	8,700,000.00	7,398,572.00	232,188.00	28,898.00	7,659,658.00	1,040,342.00	0.00
12	00138	7 KACA MEJA 7 UNIT	30/08/2016	96	30/08/2024	89	473,000.00	402,241.00	12,622.00	1,571.00	416,434.00	56,566.00	0.00
13	00139	1 ALMARI SERVER	30/07/2017	96	30/07/2025	78	1,750,000.00	1,386,624.00	83,270.00	7,570.00	1,477,464.00	272,536.00	0.00
14	00140	14 KURSI CHITOSE	09/05/2017	96	09/05/2025	80	5,460,000.00	4,380,268.00	247,434.00	22,494.00	4,650,196.00	809,804.00	0.00
15	00141	2 KIPAS ANGIN	09/05/2017	96	09/05/2025	80	640,000.00	513,440.00	29,007.00	2,637.00	545,084.00	94,916.00	0.00
16	00142	1 GENSET TANEKO	05/04/2018	96	05/04/2026	69	136,850,000.00	101,668,590.00	8,062,406.00	732,946.00	110,463,942.00	26,386,058.00	0.00
17	00143	1 PERLENGKAPAN GENSET	24/05/2018	96	24/05/2026	68	8,050,000.00	5,927,440.00	486,420.00	44,220.00	6,458,080.00	1,591,920.00	0.00
18	00144	1 ALMARI RUANG SPI	17/07/2018	96	17/07/2026	66	1,500,000.00	1,084,728.00	95,172.00	8,652.00	1,188,552.00	311,448.00	0.00
19	00145	7 LOKER KANTOR KAS 7 UNIT	17/07/2018	96	17/07/2026	66	7,000,000.00	5,062,002.00	444,125.00	40,375.00	5,546,502.00	1,453,498.00	0.00
20	00146	2 2 BRANKAS BOX PLAT BESI	29/08/2018	96	29/08/2026	65	7,000,000.00	5,015,865.00	454,696.00	41,336.00	5,511,897.00	1,488,103.00	0.00
21	00147	1 TANGGA ALUMINIUM	26/06/2019	96	26/06/2027	55	435,000.00	278,253.00	35,926.00	3,266.00	317,445.00	117,555.00	0.00
22	00148	1 PENGADAAN SUMUR BOR DAN	31/07/2019	96	31/07/2027	54	6,700,000.00	4,226,754.00	566,786.00	51,526.00	4,845,066.00	1,854,934.00	0.00
23	00149	11 10 AC DAIKIN & 1 AC SHARP	16/03/2020	96	16/03/2028	46	54,100,000.00	30,008,590.00	5,520,944.00	501,904.00	36,031,438.00	18,068,562.00	0.00
24	00150	1 PENGADAAN NEON BOX	27/04/2020	96	27/04/2028	45	27,500,000.00	14,931,645.00	2,880,251.00	261,841.00	18,073,737.00	9,426,263.00	0.00
25	00151	2 KURSI TUNGGU NASABAH	30/07/2020	96	30/07/2028	42	2,600,000.00	1,320,318.00	293,260.00	26,660.00	1,640,238.00	959,762.00	0.00
26	00177	AC 1/2 PK MERK GREE	02/11/2020	96	02/11/2028	38	7,100,000.00	3,272,650.00	877,096.00	79,736.00	4,229,482.00	2,870,518.00	0.00
27	00178	2 KURSI BUNJAR TANPA	02/12/2020	96	02/12/2028	41	1,400,000.00	694,523.00	161,667.00	14,697.00	870,887.00	529,113.00	0.00
28	00185	2 (DUA) UNIT FILLING CABINET 4LC	14/12/2020	96	14/12/2028	37	5,800,000.00	2,605,469.00	732,083.00	66,553.00	3,404,105.00	2,395,895.00	0.00
29	00186	4 (EMPAT) UNIT KURSI HP 01 HITAM	14/12/2020	96	14/12/2028	37	2,760,000.00	1,239,848.00	348,370.00	31,670.00	1,619,888.00	1,140,112.00	0.00
30	00191	2 UNIT AC GREE 1PK KANKAS	18/02/2021	96	18/02/2029	35	7,550,000.00	3,185,164.00	1,000,274.00	90,934.00	4,276,372.00	3,273,628.00	0.00
31	00192	1 (SATU) MOBILE FILE ACROE 2S2D	26/02/2021	96	26/02/2029	35	35,723,075.00	15,070,677.00	4,732,838.00	430,258.00	20,233,773.00	15,489,302.00	0.00
32	00193	1(SATU) MOBILE FILE ACROE 2S3D	26/02/2021	96	26/02/2029	35	45,726,200.00	19,290,735.00	6,058,129.00	550,739.00	25,899,603.00	19,826,597.00	0.00
33	00194	2 (DUA) UNIT AC SAMSUNG 1PK	08/03/2021	96	08/03/2029	34	8,162,000.00	3,315,812.00	1,110,582.00	100,962.00	4,527,356.00	3,634,644.00	0.00
34	00207	1 (SATU) CRODENZA	07/04/2021	96	07/04/2029	33	9,350,000.00	3,652,344.00	1,305,711.00	118,701.00	5,076,756.00	4,273,244.00	0.00
35	00219	1 (SATU) ALMARI BAWAH TANGGA	07/04/2021	96	07/04/2029	33	8,250,000.00	3,222,651.00	1,152,096.00	104,736.00	4,479,483.00	3,770,517.00	0.00
36	00221	1 (SATU) ALMARI BOK PANEL	07/04/2021	96	07/04/2029	33	3,300,000.00	1,289,058.00	460,845.00	41,895.00	1,791,798.00	1,508,202.00	0.00
37	00246	1 ALMARI ARSIP + BUNGA	31/05/2021	96	31/05/2029	32	19,360,000.00	7,259,996.00	2,772,913.00	252,083.00	10,284,992.00	9,075,008.00	0.00
38	00250	REPAIR ALMARI ARSIP	31/05/2021	96	31/05/2029	32	3,850,000.00	1,443,744.00	551,430.00	50,130.00	2,045,304.00	1,804,696.00	0.00
39	00255	2 (DUA) AC DAIKIN 1PK DAN 1/2PK	07/06/2021	96	07/06/2029	31	8,883,000.00	3,192,329.00	1,304,116.00	118,556.00	4,615,001.00	4,267,999.00	0.00
40	00281	1 AC DAIKIN 1 PK KANTOR KAS	28/04/2022	96	28/04/2030	21	5,500,000.00	515,628.00	630,212.00	57,292.00	1,203,132.00	4,296,868.00	0.00
41	00320	PEKERJAAN KUSEN DAN PINTU	31/03/2022	96	31/03/2030	22	8,587,144.00	1,180,724.00	697,705.00	89,449.00	1,967,878.00	6,619,266.00	0.00
42	00325	PEKERJAAN KUSEN DAN PINTU	31/03/2022	96	31/03/2030	22	4,966,000.00	682,820.00	403,489.00	51,729.00	1,138,038.00	3,827,962.00	0.00
43	00344	8 BRANKAS KANTOR KAS SIZE	28/02/2023	96	28/02/2031	11	33,600,000.00	0.00	3,500,000.00	350,000.00	3,850,000.00	29,750,000.00	0.00
44	00345	1 BRANKAS MINI KANTOR KAS	28/02/2023	96	28/02/2031	11	3,700,000.00	0.00	385,420.00	38,542.00	423,962.00	3,276,038.00	0.00
45	00346	1 AC DAIKIN 1 PK KANTOR KAS	15/03/2023	96	15/03/2031	10	5,802,000.00	0.00	543,942.00	60,438.00	604,380.00	5,197,620.00	0.00
46	00347	1 AC DAIKIN 1/2 PK KANTOR KAS	15/03/2023	96	15/03/2031	10	5,712,000.00	0.00	535,500.00	59,500.00	595,000.00	5,117,000.00	0.00
47	00348	1 AC DAIKIN 1 PK KANTOR KAS	15/03/2023	96	15/03/2031	10	5,841,000.00	0.00	547,596.00	60,844.00	608,440.00	5,232,560.00	0.00
48	00349	1 AC DAIKIN 1/2 PK KANTOR KAS	15/03/2023	96	15/03/2031	10	5,663,000.00	0.00	530,910.00	58,990.00	589,900.00	5,073,100.00	0.00
Jumlah Per Group							559,673,419.00	298,036,862.00	50,730,651.00	4,723,740.00	353,491,253.00	206,182,166.00	0.00

No.	No. Ref	Deskripsi	Tanggal Pembelian	Jkw	Tanggal Jth Tempo	Ke	Harga Pembelian	Akum s/d Thn Lalu	Akumulasi Jan-Bln Lalu	Penyusutan Bulan Ini	Total Akumulasi	Nilai Buku	Tunggakan
76	00286	2 DISPENSER SHARP KANTOR	26/10/2022	48	26/10/2026	15	5,700,000.00	356,250.00	1,306,250.00	118,750.00	1,781,250.00	3,918,750.00	0.00
77	00287	1 KOMPUTER ACER LEGAL KANTOR	26/10/2022	48	26/10/2026	15	9,435,000.00	589,689.00	2,162,193.00	196,563.00	2,948,445.00	6,486,555.00	0.00
78	00288	1 PRINTER EPSON L3110 LEGAL	26/10/2022	48	26/10/2026	15	3,052,500.00	190,782.00	699,534.00	63,594.00	953,910.00	2,098,590.00	0.00
79	00294	LETTER LOGO LAMPU SOROT KAS	28/10/2022	48	28/10/2026	15	3,685,000.00	230,313.00	844,481.00	76,771.00	1,151,565.00	2,533,435.00	0.00
80	00298	LETTER LOGO LAMPU SOROT KAS	28/10/2022	48	28/10/2026	15	3,685,000.00	230,313.00	844,481.00	76,771.00	1,151,565.00	2,533,435.00	0.00
81	00302	LETTER LOGO LAMPU SOROT	28/10/2022	48	28/10/2026	15	3,685,000.00	230,313.00	844,481.00	76,771.00	1,151,565.00	2,533,435.00	0.00
82	00308	LETTER LOGO LAMPU SOROT	28/10/2022	48	28/10/2026	15	3,685,000.00	230,313.00	844,481.00	76,771.00	1,151,565.00	2,533,435.00	0.00
83	00314	LETTER LOGO LAMPU SOROT	28/10/2022	48	28/10/2026	15	3,685,000.00	230,313.00	844,481.00	76,771.00	1,151,565.00	2,533,435.00	0.00
84	00316	LETTER LOGO LAMPU SOROT	28/10/2022	48	28/10/2026	15	3,685,000.00	230,313.00	844,481.00	76,771.00	1,151,565.00	2,533,435.00	0.00
85	00318	LETTER LOGO LAMPU SOROT	28/10/2022	48	28/10/2026	15	3,685,000.00	230,313.00	844,481.00	76,771.00	1,151,565.00	2,533,435.00	0.00
86	00319	PARTISI DAN PLAFON KAS LASEM	31/03/2022	48	31/03/2026	22	15,827,271.00	4,814,124.00	2,110,311.00	329,735.00	7,254,170.00	8,573,101.00	0.00
87	00324	PARTISI DAN PLAFON KAS	31/03/2022	48	31/03/2026	22	12,541,740.00	3,814,777.00	1,672,229.00	261,286.00	5,748,292.00	6,793,448.00	0.00
88	00330	DVR SPC 16 CHANEL + 5 KAMERA	22/11/2022	48	22/11/2026	14	8,495,000.00	353,958.00	1,946,769.00	176,979.00	2,477,706.00	6,017,294.00	0.00
89	00331	1 MIKROTIK KAS CADANGAN	12/01/2023	48	12/01/2027	12	900,000.00	0.00	206,250.00	18,750.00	225,000.00	675,000.00	0.00
90	00352	KOREKSI PAJAK PNYESUAIAN	31/12/2022	48	31/12/2026	12	9,780,120.00	0.00	2,241,283.00	203,753.00	2,445,036.00	7,335,084.00	0.00
91	00354	1 ACER MONITOR K273 IPS FHD 27	08/05/2023	48	08/05/2027	8	2,675,000.00	0.00	390,103.00	55,729.00	445,832.00	2,229,168.00	0.00
92	00355	2 PRINTER EPSON L121 MANRISK &	08/05/2023	48	08/05/2027	8	3,700,000.00	0.00	539,581.00	77,083.00	616,664.00	3,083,336.00	0.00
93	00359	1 PRINTER EPSON L3210 KAS	20/07/2023	48	20/07/2027	6	2,375,000.00	0.00	247,395.00	49,479.00	296,874.00	2,078,126.00	0.00
94	00360	1 PRINTER EPSON L3210 KAS	20/07/2023	48	20/07/2027	6	2,375,000.00	0.00	247,395.00	49,479.00	296,874.00	2,078,126.00	0.00
95	00361	1 PRINTER EPSON L3210 KAS	20/07/2023	48	20/07/2027	6	2,375,000.00	0.00	247,395.00	49,479.00	296,874.00	2,078,126.00	0.00
96	00362	1 PRINTER EPSON L3210 KAS	20/07/2023	48	20/07/2027	6	2,375,000.00	0.00	247,395.00	49,479.00	296,874.00	2,078,126.00	0.00
97	00363	1 PRINTER EPSON L3210 KAS	20/07/2023	48	20/07/2027	6	2,375,000.00	0.00	247,395.00	49,479.00	296,874.00	2,078,126.00	0.00
98	00364	1 PRINTER EPSON L3210 KAS	20/07/2023	48	20/07/2027	6	2,375,000.00	0.00	247,395.00	49,479.00	296,874.00	2,078,126.00	0.00
99	00365	1 PRINTER EPSON L3210 KAS	20/07/2023	48	20/07/2027	6	2,375,000.00	0.00	247,395.00	49,479.00	296,874.00	2,078,126.00	0.00
100	00366	1 PRINTER EPSON L3210 KAS	20/07/2023	48	20/07/2027	6	2,375,000.00	0.00	247,395.00	49,479.00	296,874.00	2,078,126.00	0.00
101	00367	2 PRINTER EPSON L121 DIRUM DAN	20/07/2023	48	20/07/2027	6	3,700,000.00	0.00	385,415.00	77,083.00	462,498.00	3,237,502.00	0.00
102	00371	1 LAPTOP TABLET ASUS VIVOBOOK	28/08/2023	48	28/08/2027	5	11,550,000.00	0.00	962,500.00	240,625.00	1,203,125.00	10,346,875.00	0.00
103	00373	2 SCANNER EPSON DS-410	22/09/2023	48	22/09/2027	4	10,000,000.00	0.00	624,999.00	208,333.00	833,332.00	9,166,668.00	0.00
104	00374	1 PRINTER EPSON L121 - LEGAL	31/10/2023	48	31/10/2027	3	1,980,000.00	0.00	82,500.00	41,250.00	123,750.00	1,856,250.00	0.00
							949,542,831.00	723,187,393.00	68,864,669.00	6,143,098.00	798,195,160.00	151,347,671.00	0.00
Jumlah Per Group													

131 PERALATAN 8 TH(BRANKAS-AC-GENERATOR-KABINET)

1	00122	4 KURSI TUNGGU R. PELAYANAN	01/12/2012	96	01/12/2020	96	7,500,000.00	7,499,999.00	0.00	0.00	7,499,999.00	1.00	0.00
2	00125	6 KURSI CHITOSE	13/05/2013	96	13/05/2021	96	2,040,000.00	2,039,999.00	0.00	0.00	2,039,999.00	1.00	0.00
3	00126	16 KURSI CHITOSE	24/07/2013	96	24/07/2021	96	5,440,000.00	5,439,999.00	0.00	0.00	5,439,999.00	1.00	0.00
4	00127	1 FILLING CABINET BROTHER 3	23/05/2014	96	23/05/2022	96	1,500,000.00	1,499,999.00	0.00	0.00	1,499,999.00	1.00	0.00
5	00128	8 KURSI CHITOSE	25/06/2014	96	25/06/2022	96	3,000,000.00	2,999,999.00	0.00	0.00	2,999,999.00	1.00	0.00
6	00130	1 AC 2 PK SAMSUNG	16/07/2014	96	16/07/2022	96	5,000,000.00	4,999,999.00	0.00	0.00	4,999,999.00	1.00	0.00
7	00131	5 TABUNG PEMADAM KEBAKARAN	28/08/2014	96	28/08/2022	96	6,750,000.00	6,749,999.00	0.00	0.00	6,749,999.00	1.00	0.00
8	00132	4 KURSI CHITOS INV. PS.	14/02/2015	96	14/02/2023	96	1,500,000.00	1,421,692.00	78,307.00	0.00	1,499,999.00	1.00	0.00
9	00133	1 AC LG 2 PK U. RUANGAN UMUM	26/02/2015	96	26/02/2023	96	5,360,000.00	5,080,177.00	279,822.00	0.00	5,359,999.00	1.00	0.00

No.	No. Ref	Deskripsi	Tanggal Pembelian	Jkw	Tanggal Jth Tempo	Ke	Harga Pembelian	Akum s/d Thn Lalu	Akumulasi Jan-Bln Lalu	Penyusutan Bulan Ini	Total Akumulasi	Nilai Buku	Tunggakan
132 PERALATAN LAINNYA													
1	00179	1 SET INVERTER DAN KABEL	02/12/2020	96	02/12/2028	37	4,000,000.00	1,796,873.00	504,878.00	45,898.00	2,347,649.00	1,652,351.00	0.00
2	00180	1 SET TENDA	02/12/2020	96	02/12/2028	37	4,000,000.00	1,796,873.00	504,878.00	45,898.00	2,347,649.00	1,652,351.00	0.00
3	00181	1 SET MEJA LAYANAN MULTIPLEK	02/12/2020	96	02/12/2028	37	10,500,000.00	4,716,794.00	1,325,313.00	120,483.00	6,162,590.00	4,337,410.00	0.00
4	00189	IVENTARIS KANOR (MEUBELAIR)	30/12/2020	96	30/12/2028	37	38,240,000.00	17,178,119.00	4,826,679.00	438,789.00	22,443,587.00	15,796,413.00	0.00
5	00198	4 (EMPAT) KURSI HADAP CS	07/04/2021	96	07/04/2029	33	8,140,000.00	1,780,632.00	932,712.00	84,792.00	2,798,136.00	5,341,864.00	0.00
6	00199	1 (SATU) MEJA KERJA	07/04/2021	96	07/04/2029	33	5,500,000.00	2,148,435.00	768,064.00	69,824.00	2,986,323.00	2,513,677.00	0.00
7	00200	1 (SATU) MEJA KOMPUTER	07/04/2021	96	07/04/2029	33	4,180,000.00	1,632,807.00	583,737.00	53,067.00	2,269,611.00	1,910,389.00	0.00
8	00201	1 (SATU) SOFA 2 SEAT RUANG	07/04/2021	96	07/04/2029	33	3,850,000.00	842,184.00	441,144.00	40,104.00	1,323,432.00	2,526,568.00	0.00
9	00202	1 (SATU) SET SOFA RUANG DIRUT	07/04/2021	96	07/04/2029	33	2,750,000.00	601,566.00	315,106.00	28,646.00	945,318.00	1,804,682.00	0.00
10	00203	1 (SATU) MEJA SOFA RUANG DIRUT	07/04/2021	96	07/04/2029	33	1,925,000.00	421,092.00	220,572.00	20,052.00	661,716.00	1,263,284.00	0.00
11	00204	2 (DUA) KURSI HADAP RUANG	07/04/2021	96	07/04/2029	33	6,600,000.00	1,443,750.00	756,250.00	68,750.00	2,268,750.00	4,331,250.00	0.00
12	00205	7 (TUJUH) MEJA RAPAT	07/04/2021	96	07/04/2029	33	38,500,000.00	15,039,063.00	5,376,470.00	488,770.00	20,904,303.00	17,595,697.00	0.00
13	00206	14 (EMPATBELAS) KURSI RUANG	07/04/2021	96	07/04/2029	33	46,200,000.00	10,106,250.00	5,293,750.00	481,250.00	15,881,250.00	30,318,750.00	0.00
14	00208	1 (SATU) SOFFA 3 SEAT R. TUNGGU	07/04/2021	96	07/04/2029	33	10,780,000.00	4,210,935.00	1,505,416.00	136,856.00	5,853,207.00	4,926,793.00	0.00
15	00209	1 (SATU) HIASAN DINDING ATAS	07/04/2021	96	07/04/2029	33	3,300,000.00	1,289,058.00	460,845.00	41,895.00	1,791,798.00	1,508,202.00	0.00
16	00210	3 (TIGA) FRAME PIGURA KAIN BATIK	07/04/2021	96	07/04/2029	33	1,650,000.00	644,535.00	230,417.00	20,947.00	895,899.00	754,101.00	0.00
17	00211	1 (SATU) MEJA KERJA	07/04/2021	96	07/04/2029	33	3,960,000.00	1,546,872.00	553,014.00	50,274.00	2,150,160.00	1,809,840.00	0.00
18	00212	1 (SATU) MEJA KOMPUTER	07/04/2021	96	07/04/2029	33	3,960,000.00	1,546,872.00	553,014.00	50,274.00	2,150,160.00	1,809,840.00	0.00
19	00213	1 (SATU) SOFA 2 SEAT R.DIRKEP	07/04/2021	96	07/04/2029	33	3,850,000.00	1,503,900.00	537,647.00	48,877.00	2,090,424.00	1,759,576.00	0.00
20	00214	1 (SATU) SOFA 1 SEAT R.DIRKEP	07/04/2021	96	07/04/2029	33	2,750,000.00	1,074,216.00	384,032.00	34,912.00	1,493,160.00	1,256,840.00	0.00
21	00215	1 (SATU) MEJA SOFA R.DIRKEP	07/04/2021	96	07/04/2029	33	1,925,000.00	751,956.00	268,818.00	24,438.00	1,045,212.00	879,788.00	0.00
22	00216	1 (SATU) KURSI KERJA R.DIRKEP	07/04/2021	96	07/04/2029	33	4,400,000.00	1,718,751.00	614,449.00	55,859.00	2,389,059.00	2,010,941.00	0.00
23	00217	2 (DUA) KURSI HADAP R.DIRKEP	07/04/2021	96	07/04/2029	33	6,600,000.00	2,578,128.00	921,679.00	83,789.00	3,583,596.00	3,016,404.00	0.00
24	00218	1 (SATU) SEKAT MEJA PELAYANAN	07/04/2021	96	07/04/2029	33	4,400,000.00	1,718,751.00	614,449.00	55,859.00	2,389,059.00	2,010,941.00	0.00
25	00220	1 (SATU) SEKAT PARTISI SAMPING	07/04/2021	96	07/04/2029	33	8,690,000.00	3,394,530.00	1,213,542.00	110,322.00	4,718,394.00	3,971,606.00	0.00
26	00222	1 (SATU) PINTU ALMARI BAWAH	07/04/2021	96	07/04/2029	33	3,135,000.00	1,224,609.00	437,800.00	39,800.00	1,702,209.00	1,432,791.00	0.00
27	00223	1 (SATU) CERMIN WASTAVEL	07/04/2021	96	07/04/2029	33	2,750,000.00	1,074,216.00	384,032.00	34,912.00	1,493,160.00	1,256,840.00	0.00
28	00226	66.6 M' SEALENT KUSEN	07/04/2021	96	07/04/2029	33	1,465,000.00	572,265.00	204,589.00	18,599.00	795,453.00	669,547.00	0.00
29	00227	TANGGA ALUMINIUM TELESCOPIC	06/04/2021	96	06/04/2029	33	2,625,000.00	1,025,400.00	366,575.00	33,325.00	1,425,300.00	1,199,700.00	0.00
30	00235	8 MEJA STAFF DANA UK.60X120X75	31/05/2021	96	31/05/2029	32	24,288,000.00	9,108,004.00	3,478,750.00	316,250.00	12,903,004.00	11,384,996.00	0.00
31	00236	2 SKAT PARTISI MEJA STAFF DANA	31/05/2021	96	31/05/2029	32	5,390,000.00	2,021,248.00	772,002.00	70,182.00	2,863,432.00	2,526,568.00	0.00
32	00237	14 MEJA STAFF KRIDIT	31/05/2021	96	31/05/2029	32	42,504,000.00	15,939,004.00	6,087,807.00	553,437.00	22,580,248.00	19,923,752.00	0.00
33	00238	1 SEKAT PARTISI MEJA STAFF	31/05/2021	96	31/05/2029	32	5,390,000.00	2,021,248.00	772,002.00	70,182.00	2,863,432.00	2,526,568.00	0.00
34	00239	1 SEKAT PARTISI MEJA STAFF	31/05/2021	96	31/05/2029	32	4,070,000.00	1,526,256.00	582,945.00	52,995.00	2,162,196.00	1,907,804.00	0.00
35	00240	2 MEJA KERJA KASI KRIDIT	31/05/2021	96	31/05/2029	32	8,140,000.00	3,052,504.00	1,165,890.00	105,990.00	4,324,384.00	3,815,616.00	0.00
36	00241	2 MEJA KOMPUTER KASI KRIDIT	31/05/2021	96	31/05/2029	32	8,140,000.00	3,052,504.00	1,165,890.00	105,990.00	4,324,384.00	3,815,616.00	0.00
37	00242	2 MEJA KERJA KABAG KRIDIT	31/05/2021	96	31/05/2029	32	8,140,000.00	3,052,504.00	1,165,890.00	105,990.00	4,324,384.00	3,815,616.00	0.00
38	00243	2 MEJA KOMPUTER KABAG KRIDIT	31/05/2021	96	31/05/2029	32	8,140,000.00	3,052,504.00	1,165,890.00	105,990.00	4,324,384.00	3,815,616.00	0.00
39	00244	1 MEJA KERJA KABAG DANA	31/05/2021	96	31/05/2029	32	4,070,000.00	1,526,256.00	582,945.00	52,995.00	2,162,196.00	1,907,804.00	0.00

No.	No. Ref	Deskripsi	Tanggal Pembelian	Jkw	Tanggal Jth Tempo	Ke	Harga Pembelian	Akum s/d Thn Lalu	Akumulasi Jan-Bln Lalu	Penyusutan Bulan Ini	Total Akumulasi	Nilai Buku	Tunggakan
40	00245	1 MEJA KOMPUTER KABAG DANA	31/05/2021	96	31/05/2029	32	4,070,000.00	1,526,256.00	582,945.00	52,995.00	2,162,196.00	1,907,804.00	0.00
41	00247	PARTISI FIN.HPL RANGKA	31/05/2021	96	31/05/2029	32	11,211,200.00	4,204,204.00	1,605,769.00	145,979.00	5,955,952.00	5,255,248.00	0.00
42	00249	PARTISI KOLOM KOVER KABEL	31/05/2021	96	31/05/2029	32	1,100,000.00	412,500.00	157,553.00	14,323.00	584,376.00	515,624.00	0.00
43	00251	27 KURSI STAF	31/05/2021	96	31/05/2029	32	54,202,500.00	20,325,944.00	7,763,382.00	705,762.00	28,795,088.00	25,407,412.00	0.00
44	00263	5 BUAH KURSI RUANG PELANGGAN	31/03/2022	96	31/03/2030	22	9,000,000.00	937,500.00	1,031,250.00	93,750.00	2,062,500.00	6,937,500.00	0.00
45	00264	MEJA BULAT RUANG PELANGGAN	31/03/2022	96	31/03/2030	22	2,600,000.00	270,830.00	297,913.00	27,083.00	389,576.00	2,004,174.00	0.00
46	00266	PINTU DOBEL MULTIPLEK KAS	31/03/2022	96	31/03/2030	22	1,700,000.00	177,080.00	194,788.00	17,708.00	504,174.00	1,695,826.00	0.00
47	00268	4 BUAH KURSI TUNGGU	31/03/2022	96	31/03/2030	22	2,200,000.00	229,170.00	252,087.00	22,917.00	504,174.00	1,695,826.00	0.00
48	00269	1 BUAH KURSI HADAP PELAYANAN	31/03/2022	96	31/03/2030	22	1,300,000.00	135,420.00	148,962.00	13,542.00	297,924.00	1,002,076.00	0.00
49	00270	3 BUAH KURSI PELAYANAN KAS	31/03/2022	96	31/03/2030	22	4,800,000.00	500,000.00	550,000.00	50,000.00	1,100,000.00	3,700,000.00	0.00
50	00271	MEJA PELAYANAN KAS LASEM	31/03/2022	96	31/03/2030	22	9,853,200.00	1,026,380.00	1,129,018.00	102,638.00	2,258,036.00	7,595,164.00	0.00
51	00272	BACKDROP PELAYANAN KAS	31/03/2022	96	31/03/2030	22	21,216,000.00	2,210,000.00	2,431,000.00	221,000.00	4,862,000.00	16,354,000.00	0.00
52	00274	PINTU DOBEL MULTIPLEK KAS	31/03/2022	96	31/03/2030	22	1,700,000.00	177,080.00	194,788.00	17,708.00	389,576.00	1,310,424.00	0.00
53	00275	LETTER LOGO ACRILIC BANK	31/03/2022	96	31/03/2030	22	3,000,000.00	312,500.00	343,750.00	31,250.00	687,500.00	2,312,500.00	0.00
54	00276	4 BUAH KURSI TUNGGU KAS	31/03/2022	96	31/03/2030	22	2,200,000.00	229,170.00	252,087.00	22,917.00	504,174.00	1,695,826.00	0.00
55	00277	1 BUAH KURSI HADAP TELLER KAS	31/03/2022	96	31/03/2030	22	1,300,000.00	135,420.00	148,962.00	13,542.00	297,924.00	1,002,076.00	0.00
56	00278	3 BUAH KURSI PELAYANAN KAS	31/03/2022	96	31/03/2030	22	4,800,000.00	500,000.00	550,000.00	50,000.00	1,100,000.00	3,700,000.00	0.00
57	00279	MEJA PELAYANAN KAS	31/03/2022	96	31/03/2030	22	8,280,000.00	862,500.00	948,750.00	86,250.00	1,897,500.00	6,382,500.00	0.00
58	00280	BACKDROP PELAYANAN KAS	31/03/2022	96	31/03/2030	22	18,352,000.00	1,911,670.00	2,102,837.00	191,167.00	4,205,674.00	14,146,326.00	0.00
59	00289	BACKDROP LETTER LOGO KAS	28/10/2022	96	28/10/2030	15	14,681,900.00	458,808.00	1,682,296.00	152,936.00	2,294,040.00	12,387,860.00	0.00
60	00290	MEJA PELAYANAN KAS SULANG	28/10/2022	96	28/10/2030	15	7,866,000.00	245,814.00	901,318.00	81,938.00	1,229,070.00	6,636,930.00	0.00
61	00291	KUSEN ALUMINIUM & KACA KAS	28/10/2022	96	28/10/2030	15	4,867,650.00	152,115.00	557,755.00	50,705.00	760,575.00	4,107,075.00	0.00
62	00292	PINTU SLEDING & STIKER SANBLAS	28/10/2022	96	28/10/2030	15	3,221,000.00	100,656.00	369,072.00	33,552.00	503,280.00	2,717,720.00	0.00
63	00293	REKLAME & TIANG PENYANGGA	28/10/2022	96	28/10/2030	15	6,191,120.00	193,473.00	709,401.00	64,491.00	967,365.00	5,223,755.00	0.00
64	00295	BACKDROP LETTER LOGO KAS	28/10/2022	96	28/10/2030	15	21,573,680.00	674,178.00	2,471,986.00	224,726.00	3,370,890.00	18,202,790.00	0.00
65	00296	BACKDROP PELAYANAN LETTER	28/10/2022	96	28/10/2030	15	10,267,200.00	320,850.00	1,176,450.00	106,950.00	1,604,250.00	8,662,950.00	0.00
66	00297	REKLAME KAS KALIORI	28/10/2022	96	28/10/2030	15	7,488,000.00	234,000.00	858,000.00	78,000.00	1,170,000.00	6,318,000.00	0.00
67	00299	BACKDROP PELAYANAN LETTER	28/10/2022	96	28/10/2030	15	22,215,860.00	694,245.00	2,545,565.00	231,415.00	3,471,225.00	18,744,635.00	0.00
68	00300	MEJA PELAYANAN KAS KRAGAN	28/10/2022	96	28/10/2030	15	10,184,400.00	318,264.00	1,166,968.00	106,088.00	1,591,320.00	8,593,080.00	0.00
69	00301	REKLAME RANGKA HOLLOW KAS	28/10/2022	96	28/10/2030	15	6,851,520.00	214,110.00	785,070.00	71,370.00	1,070,550.00	5,780,970.00	0.00
70	00303	PLAFON HPL KAS PANDANGAN	28/10/2022	96	28/10/2030	15	2,841,300.00	88,791.00	325,567.00	29,597.00	443,955.00	2,397,345.00	0.00
71	00304	PARTISI FIN HPL KAS PANDANGAN	28/10/2022	96	28/10/2030	15	3,465,000.00	108,282.00	397,034.00	36,094.00	541,410.00	2,923,590.00	0.00
72	00305	BACKDROP PELAYANAN & LOGO	28/10/2022	96	28/10/2030	15	16,063,000.00	501,969.00	1,840,553.00	167,323.00	2,509,845.00	13,553,155.00	0.00
73	00306	MEJA PELAYANAN KAS	28/10/2022	96	28/10/2030	15	7,645,200.00	238,914.00	876,018.00	79,638.00	1,194,570.00	6,450,630.00	0.00
74	00307	REKLAME RANGKA HOLLOW KAS	28/10/2022	96	28/10/2030	15	5,616,000.00	175,500.00	643,500.00	58,500.00	877,500.00	4,738,500.00	0.00
75	00309	PLAFON FIN HPL KAS SARANG	28/10/2022	96	28/10/2030	15	3,306,600.00	103,332.00	378,884.00	34,444.00	516,660.00	2,789,940.00	0.00
76	00310	PARTISI FIN HPL KAS SARANG	28/10/2022	96	28/10/2030	15	3,474,900.00	108,591.00	398,167.00	36,197.00	542,955.00	2,931,945.00	0.00
77	00311	BACKDROP PELAYANAN & LOGO	28/10/2022	96	28/10/2030	15	18,412,760.00	575,400.00	2,109,800.00	191,800.00	2,877,000.00	15,535,760.00	0.00
78	00312	MEJA PELAYANAN KAS SARANG	28/10/2022	96	28/10/2030	15	7,314,000.00	228,564.00	838,068.00	76,188.00	1,142,820.00	6,171,180.00	0.00
79	00313	REKLAME RANGKA HOLLOW KAS	28/10/2022	96	28/10/2030	15	6,177,600.00	193,050.00	707,850.00	64,350.00	965,250.00	5,212,350.00	0.00

No.	No. Ref	Deskripsi	Tanggal Pembelian	Jkw	Tanggal Jth Tempo	Ke	Harga Pembelian	Akum s/d Thn Lalu	Akumulasi Jan-Bln Lalu	Penyusutan Bulan Ini	Total Akumulasi	Nilai Buku	Tunggakan
40	00245	1 MEJA KOMPUTER KABAG DANA	31/05/2021	96	31/05/2029	32	4,070,000.00	1,526,256.00	582,945.00	52,995.00	2,162,196.00	1,907,804.00	0.00
41	00247	PARTISI FIN.HPL RANGKA	31/05/2021	96	31/05/2029	32	11,211,200.00	4,204,204.00	1,605,769.00	145,979.00	5,955,952.00	5,255,248.00	0.00
42	00249	PARTISI KOLOM KOVER KABEL	31/05/2021	96	31/05/2029	32	1,100,000.00	412,500.00	157,553.00	14,323.00	584,376.00	515,624.00	0.00
43	00251	27 KURSI STAF	31/05/2021	96	31/05/2029	32	54,202,500.00	20,325,944.00	7,763,382.00	705,762.00	28,795,088.00	25,407,412.00	0.00
44	00263	5 BUAH KURSI RUANG PELANGGAN	31/03/2022	96	31/03/2030	22	9,000,000.00	937,500.00	1,031,250.00	93,750.00	2,062,500.00	6,937,500.00	0.00
45	00264	MEJA BULAT RUANG PELANGGAN	31/03/2022	96	31/03/2030	22	2,600,000.00	270,830.00	297,913.00	27,083.00	595,826.00	2,004,174.00	0.00
46	00266	PINTU DOBEL MULTIPLEK KAS	31/03/2022	96	31/03/2030	22	1,700,000.00	177,080.00	194,788.00	17,708.00	389,576.00	1,310,424.00	0.00
47	00268	4 BUAH KURSI TUNGGU	31/03/2022	96	31/03/2030	22	2,200,000.00	229,170.00	252,087.00	22,917.00	504,174.00	1,695,826.00	0.00
48	00269	1 BUAH KURSI HADAP PELAYANAN	31/03/2022	96	31/03/2030	22	1,300,000.00	135,420.00	148,962.00	13,542.00	297,924.00	1,002,076.00	0.00
49	00270	3 BUAH KURSI PELAYANAN KAS	31/03/2022	96	31/03/2030	22	4,800,000.00	500,000.00	550,000.00	50,000.00	1,100,000.00	3,700,000.00	0.00
50	00271	MEJA PELAYANAN KAS LASEM	31/03/2022	96	31/03/2030	22	9,853,200.00	1,026,380.00	1,129,018.00	102,638.00	2,258,036.00	7,595,164.00	0.00
51	00272	BACKDROP PELAYANAN KAS	31/03/2022	96	31/03/2030	22	21,216,000.00	2,210,000.00	2,431,000.00	221,000.00	4,862,000.00	16,354,000.00	0.00
52	00274	PINTU DOBEL MULTIPLEK KAS	31/03/2022	96	31/03/2030	22	1,700,000.00	177,080.00	194,788.00	17,708.00	389,576.00	1,310,424.00	0.00
53	00275	LETTER LOGO ACRILIC BANK	31/03/2022	96	31/03/2030	22	3,000,000.00	312,500.00	343,750.00	31,250.00	687,500.00	2,312,500.00	0.00
54	00276	4 BUAH KURSI TUNGGU KAS	31/03/2022	96	31/03/2030	22	2,200,000.00	229,170.00	252,087.00	22,917.00	504,174.00	1,695,826.00	0.00
55	00277	1 BUAH KURSI HADAP TELLER KAS	31/03/2022	96	31/03/2030	22	1,300,000.00	135,420.00	148,962.00	13,542.00	297,924.00	1,002,076.00	0.00
56	00278	3 BUAH KURSI PELAYANAN KAS	31/03/2022	96	31/03/2030	22	4,800,000.00	500,000.00	550,000.00	50,000.00	1,100,000.00	3,700,000.00	0.00
57	00279	MEJA PELAYANAN KAS	31/03/2022	96	31/03/2030	22	8,280,000.00	862,500.00	948,750.00	86,250.00	1,897,500.00	6,382,500.00	0.00
58	00280	BACKDROP PELAYANAN KAS	31/03/2022	96	31/03/2030	22	18,352,000.00	1,911,670.00	2,102,837.00	191,167.00	4,205,674.00	14,146,326.00	0.00
59	00289	BACKDROP LETTER LOGO KAS	28/10/2022	96	28/10/2030	15	14,681,900.00	458,808.00	1,682,296.00	152,936.00	2,294,040.00	12,387,860.00	0.00
60	00290	MEJA PELAYANAN KAS SULANG	28/10/2022	96	28/10/2030	15	7,866,000.00	245,814.00	901,318.00	81,938.00	1,229,070.00	6,636,930.00	0.00
61	00291	KUSEN ALUMINIUM & KACA KAS	28/10/2022	96	28/10/2030	15	4,867,650.00	152,115.00	557,755.00	50,705.00	760,575.00	4,107,075.00	0.00
62	00292	PINTU SLEDING & STIKER SANBLAS	28/10/2022	96	28/10/2030	15	3,221,000.00	100,656.00	369,072.00	33,552.00	503,280.00	2,717,720.00	0.00
63	00293	REKLAME & TIANG PENYANGGA	28/10/2022	96	28/10/2030	15	6,191,120.00	193,473.00	709,401.00	64,491.00	967,365.00	5,223,755.00	0.00
64	00295	BACKDROP LETTER LOGO KAS	28/10/2022	96	28/10/2030	15	21,573,680.00	674,178.00	2,471,986.00	224,726.00	3,370,890.00	18,202,790.00	0.00
65	00296	BACKDROP PELAYANAN LETTER	28/10/2022	96	28/10/2030	15	10,267,200.00	320,850.00	1,176,450.00	106,950.00	1,604,250.00	8,662,950.00	0.00
66	00297	REKLAME KAS KALIORI	28/10/2022	96	28/10/2030	15	7,488,000.00	234,000.00	858,000.00	78,000.00	1,170,000.00	6,318,000.00	0.00
67	00299	BACKDROP PELAYANAN LETTER	28/10/2022	96	28/10/2030	15	22,215,860.00	694,245.00	2,545,565.00	231,415.00	3,471,225.00	18,744,635.00	0.00
68	00300	MEJA PELAYANAN KAS KRAGAN	28/10/2022	96	28/10/2030	15	10,184,400.00	318,264.00	1,166,968.00	106,088.00	1,591,320.00	8,593,080.00	0.00
69	00301	REKLAME RANGKA HOLLOW KAS	28/10/2022	96	28/10/2030	15	6,851,520.00	214,110.00	785,070.00	71,370.00	1,070,550.00	5,780,970.00	0.00
70	00303	PLAFON HPL KAS PANDANGAN	28/10/2022	96	28/10/2030	15	2,841,300.00	88,791.00	325,567.00	29,597.00	443,955.00	2,397,345.00	0.00
71	00304	PARTISI FIN HPL KAS PANDANGAN	28/10/2022	96	28/10/2030	15	3,465,000.00	108,282.00	397,034.00	36,094.00	541,410.00	2,923,590.00	0.00
72	00305	BACKDROP PELAYANAN & LOGO	28/10/2022	96	28/10/2030	15	16,063,000.00	501,969.00	1,840,553.00	167,323.00	2,509,845.00	13,553,155.00	0.00
73	00306	MEJA PELAYANAN KAS	28/10/2022	96	28/10/2030	15	7,645,200.00	238,914.00	876,018.00	79,638.00	1,194,570.00	6,450,630.00	0.00
74	00307	REKLAME RANGKA HOLLOW KAS	28/10/2022	96	28/10/2030	15	5,616,000.00	175,500.00	643,500.00	58,500.00	877,500.00	4,738,500.00	0.00
75	00309	PLAFON FIN HPL KAS SARANG	28/10/2022	96	28/10/2030	15	3,306,600.00	103,332.00	378,884.00	34,444.00	516,660.00	2,789,940.00	0.00
76	00310	PARTISI FIN HPL KAS SARANG	28/10/2022	96	28/10/2030	15	3,474,900.00	108,591.00	398,167.00	36,197.00	542,955.00	2,931,945.00	0.00
77	00311	BACKDROP PELAYANAN & LOGO	28/10/2022	96	28/10/2030	15	18,412,760.00	575,400.00	2,109,800.00	191,800.00	2,877,000.00	15,535,760.00	0.00
78	00312	MEJA PELAYANAN KAS SARANG	28/10/2022	96	28/10/2030	15	7,314,000.00	228,564.00	838,068.00	76,188.00	1,142,820.00	6,171,180.00	0.00
79	00313	REKLAME RANGKA HOLLOW KAS	28/10/2022	96	28/10/2030	15	6,177,600.00	193,050.00	707,850.00	64,350.00	965,250.00	5,212,350.00	0.00

No.	No. Ref	Deskripsi	Tanggal Pembelian	Jkw	Tanggal Jth Tempo	Ke	Harga Pembelian	Akum s/d Thn Lalu	Akumulasi Jan-Bln Lalu	Penyusutan Bulan Ini	Total Akumulasi	Nilai Buku	Tunggakan
5	00156	PEMELIHARAAN PROGRAM	25/10/2007	48	25/10/2011	48	1,500,000.00	1,499,999.00	0.00	0.00	1,499,999.00	1.00	0.00
6	00157	PERBAIKAN PROGRAM	30/04/2008	48	30/04/2012	48	6,000,000.00	5,999,999.00	0.00	0.00	5,999,999.00	1.00	0.00
7	00158	PEMELIHARAAN PROGRAM	09/06/2008	48	09/06/2012	48	1,250,000.00	1,249,999.00	0.00	0.00	1,249,999.00	1.00	0.00
8	00159	PEMELIHARAAN PROGRAM	03/12/2009	48	03/12/2013	48	1,850,000.00	1,849,999.00	0.00	0.00	1,849,999.00	1.00	0.00
9	00160	PROGRAM MICROTECH PNM THP.I	10/09/2009	48	10/09/2013	48	21,175,000.00	21,174,999.00	0.00	0.00	21,174,999.00	1.00	0.00
10	00161	PROGRAM MICROTECH PNM THP.II	24/09/2010	48	24/09/2014	48	16,940,000.00	16,939,999.00	0.00	0.00	16,939,999.00	1.00	0.00
11	00162	PEMELIHARAAN PROGRAM PNM	27/07/2011	48	27/07/2015	48	2,000,000.00	1,999,999.00	0.00	0.00	1,999,999.00	1.00	0.00
12	00163	PROG. U. 4 KANTOR KAS	04/10/2013	48	04/10/2017	48	26,400,000.00	26,399,999.00	0.00	0.00	26,399,999.00	1.00	0.00
13	00164	IMPLEMENTASI PROG. U.4 KANTOR	19/04/2013	48	19/04/2017	48	4,100,000.00	4,099,999.00	0.00	0.00	4,099,999.00	1.00	0.00
14	00165	IMPLEMENTASI PROG.	23/12/2015	48	23/12/2019	48	1,169,500.00	1,169,499.00	0.00	0.00	1,169,499.00	1.00	0.00
15	00166	IMPLEMENTASI PROG.	31/12/2015	48	31/12/2019	48	1,768,000.00	1,767,999.00	0.00	0.00	1,767,999.00	1.00	0.00
16	00167	"IMPLEMENTASI PROG.	31/01/2016	48	31/01/2020	48	1,925,000.00	1,924,999.00	0.00	0.00	1,924,999.00	1.00	0.00
17	00168	"IMPLEMENTASI PROG.	28/02/2016	48	28/02/2020	48	2,479,500.00	2,479,499.00	0.00	0.00	2,479,499.00	1.00	0.00
18	00169	"IMPLEMENTASI PROG.	31/03/2016	48	31/03/2020	48	5,100,000.00	5,099,999.00	0.00	0.00	5,099,999.00	1.00	0.00
19	00170	MICROSOFT WINDOW DAN OFFICE	02/05/2016	48	02/05/2020	48	38,280,000.00	38,279,999.00	0.00	0.00	38,279,999.00	1.00	0.00
20	00171	IMPLEMENTASI PROG.	18/05/2016	48	18/05/2020	48	4,949,000.00	4,949,999.00	0.00	0.00	4,949,999.00	1.00	0.00
21	00172	"IMPLEMENTASI PROG.	16/05/2018	48	16/05/2022	48	900,000.00	899,999.00	0.00	0.00	899,999.00	1.00	0.00
22	00173	IMPLEMENTASI PROG. BUMENTECH	18/08/2016	48	18/08/2020	48	40,000,000.00	39,999,999.00	0.00	0.00	39,999,999.00	1.00	0.00
23	00174	LISENSI MICROSOFT	21/03/2017	48	21/03/2021	48	34,870,000.00	34,869,999.00	0.00	0.00	34,869,999.00	1.00	0.00
24	00175	PEMASANGAN SMS BANKING	05/01/2018	48	05/01/2022	48	35,000,000.00	34,999,999.00	0.00	0.00	34,999,999.00	1.00	0.00
25	00176	5 LISENSI MTP DRIVE	28/05/2018	48	28/05/2022	48	4,000,000.00	3,999,999.00	0.00	0.00	3,999,999.00	1.00	0.00
26	00183	PROGRAM PINTech TAHAP 1	02/12/2020	48	02/12/2024	37	93,000,000.00	48,437,500.00	21,312,500.00	1,937,500.00	71,687,500.00	21,312,500.00	0.00
27	00184	PROGRAM PINTech TAHAP II	02/12/2020	48	02/12/2024	37	93,000,000.00	48,437,500.00	21,312,500.00	1,937,500.00	71,687,500.00	21,312,500.00	0.00
28	00282	PROGRAM VIRTUAL ACCOUNT	31/05/2022	48	31/05/2026	20	10,000,000.00	1,666,664.00	2,291,663.00	208,333.00	4,166,660.00	5,833,340.00	0.00
29	00375	PROGRAM CKPN PINTech	29/12/2023	48	29/12/2027	1	22,500,000.00	0.00	0.00	468,750.00	468,750.00	22,031,250.00	0.00
Jumlah Per Group							483,157,000.00	363,198,639.00	44,916,663.00	4,552,083.00	412,667,385.00	70,489,615.00	0.00
Total Seluruh Group							6,739,631,667.00	2,881,009,495.00	482,991,990.00	47,442,308.00	4,114,443,793.00	3,328,187,874.00	-1,771,378.00

REMBANG, 31 DESEMBER 2023

PT BPR BANK REMBANG

Dibuat

SUBENDI, S.E.

Kepala Divisi Operasional

Menyetujui
AHMAD NAWAWI, S.E.
Direktur Utama



PT BPR
BANK REMBANG
(PERSERODA)

Rembang, 04 Juli 2024

Nomor : 519/BR/UM/VII/2024
Lamp. : 1 bendel
Hal : Laporan Tahunan hasil Audited periode KAP
Dan Management Letter Tahun Buku 2023


Kepada Yth.
Pemimpin Otoritas Jasa Keuangan
Kantor Regional 3 Jawa Tengah dan DIY
Jl Kyai Saleh No. 12-14 Mugasari, Semarang
Di-
Semarang.

Melengkapi Laporan Tahunan PT BPR Bank Rembang (Perseroda) Tahun Buku 2023, bersama ini kami kirimkan dengan hormat Laporan Keuangan Hail Audit KAP tahun 2023 terdiri dari :

1. Laporan Tahunan hasil audit KAP Tahun Buku 2023
2. Management Letter Tahun Buku 2023 (menyatu di halaman belakang laporan)

Demikian untuk menjadikan periksa, atas perhatiannya disampaikan terima kasih.

PT BPR BANK REMBANG
(PERSERODA)


AHMAD NAWAWI, SE.
Direktur Utama

Laporan Tahunan Periode Tahun 2023_PT BPR Bank Rembang (Perseroda)



Bank Rembang <bankrembang@gmail.com>

kepada mailingroom.kr3

17:19 (1 menit yang lalu)

Ysh Pimpinan OJK Kantor Provinsi Jawa Tengah

Berikut terlampir kami sampaikan

Laporan Tahunan Periode Tahun 2023_PT BPR Bank Rembang (Perseroda)

Atas perhatian Bapak/Ibu, kami mengucapkan terima kasih.

Dengan Hormat,



Satu lampiran • Dipindai dengan Gmail

